

Egendomsnämnden för

Prästlönetillgångar i Västerås stift

Org nr 817605-7407

får härmed avge

Årsredovisning och koncernredovisning

för räkenskapsåret 2020-01-01 - 2020-12-31

Innehållsförteckning:

	Sida
Förvaltningsberättelse	1
Resultaträkning - koncern	6
Balansräkning - koncern	7
Eget kapital - koncern	9
Kassaflödesanalys - koncern	10
Resultaträkning - moderföretag	11
Balansräkning - moderföretag	12
Eget kapital - moderföretag	14
Kassaflödesanalys - moderföretag	15
Noter	16
Andelar och utdelning	34
Underskrifter	35



Förvaltningsberättelse

Egendomsnämnden för Prästlönetillgångar i Västerås stift, 817605-7407, med säte i Västerås, får härmed avge årsredovisning och koncernredovisning för räkenskapsåret 2020-01-01 - 2020-12-31.

Information om verksamheten

Prästlönetillgångarna har sitt ursprung i fastigheter som donerades till kyrkan i syfte att avkastningen skulle användas för att avlöna församlingens präster. Numera delas avkastningen lika mellan en särskild utjämningsavgift som betalas in till nationell nivå för att sedan delas ut till stiftet utifrån en fördelningsnyckel och församlingarna. Församlingarnas del av avkastningen fördelas utifrån en fördelningsnyckel som bygger på hur stora tillgångar man en gång gick in med i den gemensamma förvaltningen. Prästlönetillgångarna utgörs av prästlönefastigheter och prästlönefond.

Prästlönetillgångarna har genom tiden setts som självständiga och självägande stiftelseliknande rättssubjekt. En ordning som klarlades i samband med relationsförändringen kyrka-stat år 2000.

Prästlönetillgångarna ska enligt kyrkoordningen kapitel 46 3 § förvaltas så effektivt som möjligt och på ett sådant sätt att de ger bästa möjliga uthålliga totalavkastning. Tillgångarna ska därtill förvaltas på ett etiskt försvarbart sätt i enlighet med kyrkans grundläggande värderingar samt med ändamål att bidra till de ekonomiska förutsättningarna för Svenska kyrkans förkunnelse.

Västerås stifts egendomsnämnd förvaltar stiftets prästlönetillgångar. Stiftets prästlönetillgångar består av verksamhetsgrenarna skog, jord och prästlönefond.

De förvaltade prästlönefastigheterna består av 43 742 ha produktiv skogsmark (varav 4 207 ha är avsatt för naturvård), 5 516 ha impediment, 258 ha åker- och betesmark samt 1 303 ha övrig mark.

Prästlönetillgångar i Västerås stift är moderföretag till Västerås Stift Skog AB.

Resultat och ställning

Koncernens rörelseresultat uppgår till 52,8 mkr (70,4 mkr). Ungefär 22,2 mkr hänförs till realisationsvinster vid fastighetsförsäljningar och är inte utdelningsbart. Resultatet är i linje med budget om det rensas från intäkter från fastighetsförsäljning.

Totalt har ca 149 000 m³fub (135 000 m³fub) avverkats. Året har påverkats av stora barkborreangrepp på skogen i Svealand. Slutavverkningen har ökat under året för att hantera barkborreangripen skog, men också skog med hög risk för angrepp.

Prästlönetillgångar i Västerås stift och Västerås Stift Skog AB:s samlade resultat rensat från realisationsvinster vid fastighetsförsäljningar ger en direktavkastning på 1,6% (2,0%). Fördelningen av det totala kapitalet mellan verksamhetsgrenarna är: skog 93,8% (94,3%), jord 1,0% (0,8%) och fond 5,1% (4,9%). Under året har fondens andel ökat då fastigheter har sålts och dessa medel tillförts prästlönefonden.

Belopp inom parentes anger föregående års värden. 



Flerårsöversikt

Koncern

	2020	2019	2018	2017	2016
Rörelsens intäkter, mkr	83	98	65	58	64
- varav resultat vid avyttring av prästlönefastigheter, mkr	22	36	-	2	17
Årets resultat, mkr	51	69	36	29	31
Förslag till utdelning, mkr	30	30	30	30	25
Balansomslutning per bokslutsdag, mkr	757	733	697	690	687

Nyckeltal

Redovisas rensat från realisationsvinster vid fastighetsförsäljningar.

	2020	2019	2018	2017	2016
Vinstmarginal, skog (%)	51,3	55,4	58,1	50,9	60,1
Vinstmarginal, jord (%)	75,3	78,3	81,7	81,7	83,4

Direktavkastning, skog (%)	1,7	1,9	2,1	1,6	1,9
Direktavkastning, jord (%)	1,0	1,2	1,2	1,1	1,2
Direktavkastning, fond (%)	1,0	3,1	3,8	1,3	1,2
Direktavkastning förvaltade tillgångar	1,6	2,0	2,1	1,6	1,9

Totalavkastning

Totalavkastning, skog (%)	14,2	3,9	2,1	-7,3	2,8
Totalavkastning, jord (%)	45,1	18,7	1,2	-0,5	1,2
Totalavkastning, fond (%)	5,1	9,7	0,9	-0,7	-43,5
Totalavkastning förvaltade tillgångar	14,0	4,3	2,0	-7,1	1,8

Schabloniserade marknadsvärden för förvaltade tillgångar 1), mkr

Skog	1 820	1 641	1 676	1 659	1 816
Jord	19	13	15	16	17
Fond	102	85	46	51	46

Nyckeltalsdefinitioner

Vinstmarginal (%)

- Uppgiften beräknas som rörelseresultat, exklusive realisationsresultat och avskrivningar dividerat med rörelsens intäkter exklusive realisationsresultat.


Direktavkastning (%)

- Uppgiften beräknas som rörelseresultat exklusive realisationsresultat och avskrivningar dividerat med genomsnittligt marknadsvärde på förvaltade tillgångar.

Totalavkastning (%)

- Uppgiften beräknas som rörelseresultat plus värdeutveckling under året dividerat med genomsnittligt marknadsvärde på förvaltade tillgångar.

1) Schabloniserade marknadsvärden för jord och skog beräknas som taxeringsvärdet*1,33.

Förändringen i taxeringsvärdet år 2020 var ca 11% och förklarar därmed den stora skillnaden mellan åren. 

Skogsbruk

Näringsverksamheten skog utgör den helt avgörande delen i Prästlönetillgångar i Västerås stifts resultat. Resultatet (rensat från realisationsvinster vid fastighetsförsäljningar) för året uppgår till 28,3 mkr (32,0 mkr). Under året har ungefär 149 000 m³fub (135 000 m³fub) avverkats, fördelat på slutavverkning 108 600 m³fub, gallring 38 900 m³fub, fröträd och övrig avverkning 1 500 m³fub. Volymerna är något högre än planerat på grund av ökat behov att ta hand av barkborreangripen skog och skog med hög risk att angripas.

Marknad

Prästlönetillgångar i Västerås stift har haft god efterfrågan på timmer och massaved med stabila priser. För marknaden i stort noterades en ökning av priserna i alla sortiment under slutet av 2020. Biobränslemarknaden har karakteriserats av stort utbud, framför allt av brännved.

Barkborre

Kraftiga barkborreangrepp i och omkring vårt område har fortsatt påverkat verksamheten. Direkt i form av ändrad avverkningsplanering för att möta barkborreangreppen på egen skog och indirekt i form av tidvis överutbud av granvirke och brännved.

Skogsvård

En väl utförd skogsvård är grunden för ett skogsbruk med god lönsamhet. Det har tidvis under 2020 varit svårt att få tag i skogsvårdsresurser på grund av restriktioner kopplade till Coronapandemin. Under året har 421 hektar (572) markberetts och 365 hektar (659) har planterats. 1086 hektar (1229) ungskogsröjdes under 2020.

Certifiering

Prästlönetillgångarna i Västerås stift är sedan 1998 certifierade enligt FSC® (Forest Stewardship Council®). Knappt 10 % av den produktiva skogsmarksarealen är frivilligt avsatt för naturvårdsändamål. Vidare sparas ungefär 10 % av den brukade skogsmarksarealen i generell naturhänsyn vid avverkning.

Skogscertifieringen innebär att förvaltningen har ett långsiktigt perspektiv med syfte att bedriva ett ekonomiskt livskraftigt, miljöanpassat och socialt ansvarstagande skogsbruk. För att samordna arbetet med att upprätthålla certifieringen av svenska kyrkans prästlönetillgångar finns den ideella föreningen *Stiftens Egendomsförvaltningars Förening (STEF)*. Föreningens uppgift är att säkerställa medlemmarnas certifiering av respektive skogsbruk enligt FSC® (licensnummer SKSC: FSC-C014110) och PEFC™ (Programme for the Endorsement of Forest Certification) samt att erbjuda församlingsskogar PEFC™ certifiering. Som paraplyorganisation för gruppcertifikat enligt PEFC är föreningens ledningssystem certifierat i enlighet med ISO 14001, och arbetssätten inom ramen för detta tillämpas inom hela föreningen.

Svenska kyrkans tretton stift är medlemmar i föreningen. Styrelsen väljs på föreningens årsstämma och består av representanter från medlemmarna. Föreningens övergripande verksamhet leds av en verksamhetsledare, och hos varje medlem finns en certifieringsansvarig som ansvarar för arbetet med skogscertifiering lokalt.

Under våren 2020 genomfördes en extern revision utan några allvarliga avvikelser.

Arrendeintäkter från vindkraft

Arrendeintäkter från vindkraftsparker på Prästlönetillgångars mark blev betydligt lägre än budgeterat på grund av låga elpriser och svag produktion.

Jordbruk

Resultatet (rensat från realisationsvinster vid fastighetsförsäljningar) för året är 125 kkr (138 kkr).

Prästlönefond

Prästlönefonden består av onoterade aktieinnehav i Västerås Stift Skog AB, Dala Vind AB, Green Resources AS, samt ytterligare några mindre poster onoterade värdepapper. De noterade innehaven består av Ethos räntefond, Ethos aktiefonder och en global fond hos Handelsbanken.

Under året har ytterligare investering gjorts i Dala Vind AB. Investeringen innebär att Dala Vind AB betraktas som intressebolag.

Väsentliga händelser under räkenskapsåret

Utbrottet av Covid -19 i mitten av mars 2020 har starkt påverkat samhället och de finansiella marknaderna. Prästlönetillgångar i Västerås stifts verksamhet har dock inte påverkats i någon större omfattning.

Under året har den fastställda planen för att sälja marginalinnehav och icke utvecklingsbara innehav i princip slutförts, endast några få objekt kvarstår.

För att Västerås Stift Skog AB ska bli ett renodlat förvaltningsbolag har, efter extern värdering, fyra av sju fastigheter köpts av Prästlönetillgångar i Västerås stift. Avsikten är att under de kommande åren slutföra köpen av resterande fastigheter från Västerås Stift Skog AB.

Inom ramen för svenska kyrkans klimatarbete infördes en extern uppförandekod som kommer att implementeras under 2021.

Under året var det planerat att ett nytt kyrkoreservat skulle invigas. På grund av coronapandemin har invigningen skjutits fram.

Finansiella instrument

Prästlönetillgångar i Västerås stift har en policy för tillgångs- och finansförvaltningen som är fastställd 2020-12-08. Denna policy fastställs årligen.

Vid utgången av 2020 hade prästlönefondens noterade värdepappersinnehav ett marknadsvärde om 55,2 mkr (22,9 mkr).

Framtida utveckling samt väsentliga risker och osäkerhetsfaktorer

En ny FSC-standard började gälla från och med hösten 2020. Det innebär ökade restriktioner och krav på det skogsbruk som Prästlönetillgångarna bedriver. Standarden implementeras succesivt i verksamheten under senare delen av 2020 och början av 2021.

De prisökningar som genomförts under slutet av 2020 och aviserats för 2021 kan förväntas ge ökade rotnetton. Marknaden för sågade trävaror har startat mycket starkt 2021 och prishöjningar på pappersmassa har börjat ge effekt. Det är dock mycket svårt att förutse hur mycket barkborren kommer att påverka utbudet och därigenom även virkespriserna.

Osäkerhet och risker

Skogstillgångarna utgör merparten av Prästlönetillgångar i Västerås Stifts tillgångar. Riskerna kopplade till skogsinnehavet är därför de mest avgörande. Riskerna kan delas in i klimatrelaterade risker, biologiska risker och marknadsrisker. De klimatrelaterade riskerna och biologiska riskerna minskar till stor del genom att skogsinnehavet är utspritt över ett stort geografiskt område och att Prästlönetillgångar i Västerås stift har relativt få skiften som sammanhängande överstiger 1000 hektar. De fyra största sammanhängande skiftena, motsvarande 42 % av innehavet är helförsäkrade.

Klimatrelaterade risker

Stormar och bränder utgör risker för skogsinnehavet. Båda dessa kan tillfoga skogen stor skada med potentiellt stora kostnader till följd. Klimatförändringarna kan öka dessa problem. Å andra sidan ökar

tillväxten på skogen på grund av höjda temperaturer och ökad nederbörd. Snöbrott utgör också en möjlig risk, men av mycket lokal och marginell karaktär.

Biologiska risker

Insektsangrepp och svampangrepp är potentiella risker. Under 2020 fortsatte de stora angreppen av granbarkborre på den svenska skogen.

Rotröta har blivit mer frekvent även inom vårt område och kan komma att påverka virkesnettot negativt.

Marknadsrisker

Virkespriserna varierar över tiden och är konjunkturberoende. Det finns valutarisker kopplade till den relativa kronkursen.

Det ökande trycket på att avsätta skog och anpassa skogsbruksmetoderna från olika utomstående intressenter, bland annat manifesterat i den nya FSC standarden, medför begränsningar på det möjliga råvaruuttaget ur skogsinnehavet.

Vindkraft

Vindkraft är ett sätt att öka avkastningen på markinnehavet och kan ses som ett naturligt verksamhetsområde för Prästlönetillgångar i Västerås stift och ett steg i att följa Svenska kyrkans färdplan för klimatet.

Verksamheten är framför allt exponerat för risker i samband med kraftproduktion som elprisrisker, volymrisker etc. och risker i samband med entreprenörverksamhet.

Värdepapper

Verksamheten är exponerad för marknadsrisker bland annat kurs- och ränterisker, kreditrisker och korrelationsrisker. Dessutom operativa risker inklusive förvaltarrisk.

Coronapandemin

Den fortsatt pågående pandemin gör att det råder stor osäkerhet kring hur det påverkar Prästlönetillgångarnas verksamhet framåt.

Miljöinformation

Prästlönetillgångar i Västerås stift bedriver en enligt miljöbalken anmälningspliktig verksamhet. Den anmälningspliktiga verksamheten, vindkraft, motsvarar 0,7% (1,4%) av koncernens omsättning.

Förslag till vinstdisposition

	<i>Belopp</i>
Från föregående år balanserat	7 334
Årets disponibla vinst	31 281
Disponibelt kapital	38 615

Egendomsnämnden föreslår att medlen fördelas på följande sätt:

Utdelning till församling/pastorat	-15 000
Utdelning till nationell nivå	-15 000
Aterstående medel överförs i ny räkning	8 615

Hälften av utdelningen ska fördelas mellan församlingarna i förhållande till deras andel av stiftets samlade prästlönetillgångar. Den andra hälften betalas till nationell nivå

Vad beträffar företagens resultat och ställning i övrigt, hänvisas till efterföljande resultat- och balansräkningar med tillhörande bokslutskommentarer. 



Resultaträkning - koncernen

<i>Belopp i kkr</i>	<i>Not</i>	<i>2020-01-01- 2020-12-31</i>	<i>2019-01-01- 2019-12-31</i>
Rörelsens intäkter	2		
Nettoomsättning prästlönefastigheter	3,5	53 970	53 110
Intäkter prästlönefond	4	3 704	3 861
Resultat vid avyttring av prästlönefastigheter		22 183	35 626
Nettoomsättning övriga fastigheter	3,5	1 569	3 756
Övriga rörelseintäkter		973	1 674
Förändring av lager av produkter i arbete, färdiga varor och pågående arbete		157	-64
Summa rörelsens intäkter		82 556	97 963
Rörelsens kostnader			
Kostnader för varor, material och vissa köpta tjänster		-11 508	-9 586
Kostnader för inhyrd personal	6	-1 555	-1 403
Övriga externa kostnader	7,8	-7 803	-6 718
Personalkostnader	9	-7 581	-8 642
Av- och nedskrivningar av materiella och immateriella anläggningstillgångar		-1 285	-1 199
Summa rörelsens kostnader		-29 732	-27 548
Rörelseresultat	2	52 824	70 415
Resultat från finansiella investeringar			
Övriga ränteintäkter och liknande resultatposter	10	274	267
Räntekostnader och liknande resultatposter		-3	-
Resultat från andelar i intresseföretag	11	109	-
Resultat efter finansiella poster		53 204	70 682
Skatt på årets resultat	12	-1 886	-1 735
ARETS RESULTAT		51 318	68 947
Hänförligt till			
Moderföretagets ägare		51 318	68 947

Prästlönefastigheter och prästlönefonder ska förvaltas av Svenska kyrkan såsom självständiga förmögenheter. Endast avkastningen får användas för ändamålet. Resultaträkningen ovan är utformad för att följa god redovisningssed. Det redovisade resultatet är inte i sin helhet disponibelt för ändamålet. Enligt lag och kyrkoordning ska kapitalisering ske enligt nedan.

Årets resultat enligt resultaträkningen	51 318	68 947
Värdesäkring enl KO 46:11	-581	-1 639
Omföring av realisationsvinst fastighet i förhållande till anskaffningsvärde	-22 183	-35 626
Årets disponibla resultat	28 554	31 682

Balansräkning - koncernen

<i>Belopp i kkr</i>	<i>Not</i>	<i>2020-12-31</i>	<i>2019-12-31</i>
TILLGÅNGAR			
Anläggningstillgångar			
<i>Materiella anläggningstillgångar</i>			
Prästlönefastigheter	13	563 345	560 364
Övrig mark	14	18 593	24 233
Maskiner och andra tekniska anläggningar	15	6 099	6 807
Pågående nyanläggningar och förskott avseende materiella anläggningstillgångar	16	-	322
		<u>588 037</u>	<u>591 726</u>
<i>Finansiella anläggningstillgångar</i>			
Andelar i intresseföretag, prästlönefond	18	16 122	-
Prästlönefondsmedel	19,21	81 056	81 691
		<u>97 178</u>	<u>81 691</u>
Summa anläggningstillgångar		685 215	673 417
Omsättningstillgångar			
<i>Varulager</i>			
Råvaror och förnödenheter		597	440
		<u>597</u>	<u>440</u>
<i>Kortfristiga fordringar</i>			
Kundfordringar		13 635	4 416
Aktuella skattefordringar		131	-
Övriga fordringar		3	604
Förutbetalda kostnader och upplupna intäkter	20	11 934	8 054
		<u>25 703</u>	<u>13 074</u>
Kassa och bank	21	45 510	45 613
Summa omsättningstillgångar		71 810	59 127
SUMMA TILLGÅNGAR		757 025	732 544

Balansräkning - koncernen

<i>Belopp i kkr</i>	<i>Not</i>	<i>2020-12-31</i>	<i>2019-12-31</i>
EGET KAPITAL OCH SKULDER			
<i>Eget kapital</i>			
<i>Bundet eget kapital</i>			
Prästlönefastighetskapital		563 345	560 364
Prästlönefondskapital		131 905	112 121
Bundna reserver		1 493	914
<i>Fritt eget kapital</i>			
Balanserat resultat		13 205	12 103
Årets disponibla resultat		28 554	31 682
Summa eget kapital		738 502	717 184
<i>Avsättningar</i>			
Uppskjuten skatteskuld	22	1 053	904
Avsättning skogsvård	23	7 686	5 753
Övriga avsättningar	24	63	50
Summa avsättningar		8 802	6 707
<i>Kortfristiga skulder</i>			
Leverantörsskulder		2 067	2 002
Aktuella skatteskulder		-	453
Övriga skulder		5 191	4 461
Upplupna kostnader och förutbetalda intäkter	25	2 463	1 737
Summa kortfristiga skulder		9 721	8 653
SUMMA EGET KAPITAL OCH SKULDER		757 025	732 544

Eget kapital - koncern

<i>Förändring av Eget kapital</i>	<i>Prästlöne- fastighets- kapital</i>	<i>Prästlöne- fondkapital</i>	<i>Bundna reserver</i>	<i>Fritt kapital</i>	<i>Disponibelt resultat</i>
Eget kapital 2019-01-01					
Belopp vid årets ingång	556 578	78 642	687	8 479	33 850
Omföring av föregående års resultat				33 850	-33 850
Köp/försäljning prästlönefastighet, bokfört värde	4 008	-4 008			
Omföring avskrivning byggnad	-222	222			
Årets resultat					68 947
<i>Avsättning till bundet eget kapital</i>					
Omföring av realisationsvinst fastighet		35 626			-35 626
Värdesäkring enligt KO 46:11		1 639			-1 639
<i>Utdelning</i>					
Utdelning till församling/pastorat				-15 000	
Utdelning till nationell nivå				-15 000	
Förskjutning mellan bundet och fritt eget kapital			227	-226	
Utgående balans 2019-12-31	560 364	112 121	914	12 103	31 682
Ingående balans 2020-01-01	560 364	112 121	914	12 103	31 682
Omföring av föregående års resultat				31 682	-31 682
Köp/försäljning prästlönefastighet, bokfört värde	3 228	-3 227			
Omföring avskrivning byggnad	-247	247			
Årets resultat					51 318
<i>Avsättning till bundet eget kapital</i>					
Omföring av realisationsvinst fastighet		22 183			-22 183
Värdesäkring enligt KO 46:11		581			-581
Utdelning till församling/pastorat				-15 000	
Utdelning till nationell nivå				-15 000	
Förskjutning mellan bundet och fritt eget kapital			579	-580	
Utgående balans 2020-12-31	563 345	131 905	1 493	13 205	28 554

Kassaflödesanalys - koncern

<i>Belopp i kkr</i>	<i>Not</i>	<i>2020-12-31</i>	<i>2019-12-31</i>
Den löpande verksamheten			
Rörelseresultat		52 824	70 415
<i>Justeringar för poster som inte ingår i kassaflödet</i>			
Av- och nedskrivningar samt återföring av nedskrivning		1 315	1 199
Ökning/minskning av avsättningar		1 944	-2 558
Resultat vid försäljning av anläggningstillgångar		-24 195	-36 982
Erhållen ränta		274	267
Erlagd ränta		-3	-
		32 159	32 341
Betald skatt avseende näringsverksamhet		-2 318	-1 583
Kassaflöde från den löpande verksamheten före förändringar av rörelsekapital		29 841	30 758
<i>Kassaflöde från förändringar i rörelsekapital</i>			
Minskning/Ökning av varulager		-157	64
Minskning/Ökning av kortfristiga fordringar		-12 498	200
Ökning/Minskning av kortfristiga skulder		1 522	-865
Kassaflöde från den löpande verksamheten		18 708	30 157
Förvärv av materiella anläggningstillgångar		-309	-1 037
Avyttring av materiella anläggningstillgångar		-	45
Kassaflöde från investeringsverksamheten		18 399	29 165
Prästlönetillgångar			
<i>Prästlönefastigheter</i>			
Förvärv av prästlönefastigheter		-1 112	-10 492
Försäljning av prästlönefastigheter		26 007	41 889
<i>Prästlönefondsmedel</i>			
Förvärv av värdepapper		-42 418	-16 920
Försäljning av värdepapper		14 104	16 641
Ökning/minskning övriga medel		14 917	-32 636
Kassaflöde från prästlönetillgångar		11 498	-1 518
Kassaflöde före utdelning		29 897	27 647
Utdelning till församlingar/pastorat och nationell nivå		-30 000	-30 000
Årets kassaflöde		-103	-2 353
Likvida medel vid årets början		45 613	47 966
Likvida medel vid årets slut	27	45 510	45 613

NO

Resultaträkning - moderföretag

Belopp i kkr	Not	2020-01-01- 2020-12-31	2019-01-01- 2019-12-31
Rörelsens intäkter			
Nettoomsättning prästlönefastigheter	2	53 970	53 110
Intäkter prästlönefond	3,5	3 704	3 861
Resultat vid avyttring av prästlönefastigheter	4	22 183	35 626
Övriga rörelseintäkter		929	1 582
Förändringar av lager av produkter i arbete, färdiga varor och pågående arbete		157	-64
Summa rörelsens intäkter		80 943	94 115
Rörelsens kostnader			
Kostnader för varor, material och vissa köpta tjänster		-11 316	-9 455
Kostnader för inhyrd personal	6	-1 411	-1 403
Övriga externa kostnader	7,8	-12 206	-12 675
Av- och nedskrivningar av materiella anläggningstillgångar		-994	-969
Summa rörelsens kostnader		-25 927	-24 502
Rörelseresultat	2	55 016	69 613
Resultat från finansiella investeringar			
Övriga ränteintäkter och liknande resultatposter	10	274	267
Räntekostnader och liknande resultatposter		-3	-
Resultat efter finansiella poster		55 287	69 880
Skatt på årets resultat	12	-1 242	-1 571
ARETS RESULTAT		54 045	68 309
<p>Prästlönefastigheter och prästlönefonder ska förvaltas av Svenska kyrkan såsom självständiga förmögenheter. Endast avkastningen får användas för ändamålet. Resultaträkningen ovan är utformad för att följa god redovisningssed. Det redovisade resultatet är inte i sin helhet disponibelt för ändamålet. Enligt lag och kyrkoordning ska kapitalisering ske enligt nedan.</p>			
Årets resultat enligt resultaträkningen		54 045	68 309
Värdesäkring enl KO 46:11		-581	-1 639
Omföring av realisationsvinst fastighet i förhållande till anskaffningsvärde		-22 183	-35 626
Årets disponibla resultat		31 281	31 044

Balansräkning - moderföretag

<i>Belopp i kkr</i>	<i>Not</i>	<i>2020-12-31</i>	<i>2019-12-31</i>
TILLGÅNGAR			
Anläggningstillgångar			
Materiella anläggningstillgångar			
Prästlönefastigheter	13	569 422	561 289
Maskiner och andra tekniska anläggningar	15	5 230	5 977
Pågående nyanläggningar och förskott avseende materiella anläggningstillgångar	16	-	322
		<u>574 652</u>	<u>567 588</u>
Finansiella anläggningstillgångar			
Andelar i koncernföretag, prästlönefond	17	23 528	23 528
Andelar i intresseföretag, prästlönefond	18	16 013	-
Prästlönefondsmedel	19,21	81 056	81 691
		<u>120 597</u>	<u>105 219</u>
Summa anläggningstillgångar		695 249	672 807
Omsättningstillgångar			
Varulager			
Råvaror och förnödenheter		597	440
		<u>597</u>	<u>440</u>
Kortfristiga fordringar			
Kundfordringar		347	119
Fordringar hos koncernföretag		13 882	8 324
Aktuella skattefordringar		477	-
Övriga fordringar		2	383
Förutbetalda kostnader och upplupna intäkter	20	2 762	1 595
		<u>17 470</u>	<u>10 421</u>
Kassa och bank	21	31 881	37 518
Summa omsättningstillgångar		49 948	48 379
SUMMA TILLGÅNGAR		745 197_a	721 186

Balansräkning - moderföretag

<i>Belopp i kkr</i>	<i>Not</i>	<i>2020-12-31</i>	<i>2019-12-31</i>
EGET KAPITAL OCH SKULDER			
<i>Eget kapital</i>			
<i>Bundet eget kapital</i>			
Prästlönefastighetskapital		569 422	561 289
Prästlönefondskapital		125 828	111 196
<i>Fritt eget kapital</i>			
Balanserat resultat		7 334	6 290
Årets disponibla resultat		31 281	31 044
Summa eget kapital		733 865	709 819
<i>Avsättningar</i>			
Avsättning skogsvård	23	7 521	5 667
Övriga avsättningar	24	63	50
Summa avsättningar		7 584	5 717
<i>Kortfristiga skulder</i>			
Leverantörsskulder		308	600
Aktuella skatteskulder		-	516
Övriga skulder		1 783	3 330
Upplupna kostnader och förutbetalda intäkter	25	1 657	1 204
Summa kortfristiga skulder		3 748	5 650
SUMMA EGET KAPITAL OCH SKULDER		745 197	721 186

Eget kapital - moderföretag

<i>Förändring av Eget kapital</i>	<i>Prästlöne- fastighets- kapital</i>	<i>Prästlöne- fondkapital</i>	<i>Balanserat resultat</i>	<i>Disponibelt årsresultat</i>
Eget kapital 2019-01-01				
Belopp vid årets ingång	557 503	77 717	2 435	33 854
Omföring av föregående års resultat			33 854	-33 854
Köp/försäljning prästlönefastighet, bokfört värde	4 008	-4 008		
Omföring avskrivning byggnad	-222	222		
Årets resultat				68 309
<i>Avsättning till bundet eget kapital</i>				
Omföring av realisationsvinst fastighet		35 626		-35 626
Värdesäkring enligt KO 46:11		1 639		-1 639
<i>Utdelning</i>				
Utdelning till församling/pastorat			-15 000	
Utdelning till nationell nivå			-14 999	
Utgående balans 2019-12-31	561 289	111 196	6 290	31 044
Ingående balans 2020-01-01	561 289	111 196	6 290	31 044
Omföring av föregående års resultat			31 044	-31 044
Köp/försäljning prästlönefastighet, bokfört värde	8 380	-8 380		
Omföring avskrivning byggnad	-247	247		
Årets resultat				54 045
<i>Avsättning till bundet eget kapital</i>				
Omföring av realisationsvinst fastighet		22 183		-22 183
Värdesäkring enligt KO 46:11		582		-581
<i>Utdelning</i>				
Utdelning till församling/pastorat			-15 000	
Utdelning till nationell nivå			-15 000	
Utgående balans 2020-12-31	569 422	125 828	7 334	31 281 ↓

Kassaflödesanalys - moderföretag

<i>Belopp i kkr</i>	<i>Not</i>	<i>2020-12-31</i>	<i>2019-12-31</i>
Den löpande verksamheten			
Rörelseresultat		55 016	69 613
<i>Justeringar för poster som inte ingår i kassaflödet</i>			
Av- och nedskrivningar samt återföring av nedskrivning		1 024	969
Ökning/minskning av avsättningar		1 866	-2 644
Resultat vid försäljning av anläggningstillgångar		-24 195	-36 937
Erhållen ränta		274	267
Erlagd ränta		-3	-
		33 982	31 268
Betald skatt avseende näringsverksamhet		-2 230	-1 587
Kassaflöde från den löpande verksamheten före förändringar av rörelsekapital		31 752	29 681
<i>Kassaflöde från förändringar i rörelsekapital</i>			
Minskning/Ökning av varulager		-157	64
Minskning/ Ökning av kortfristiga fordringar		-6 571	-772
Ökning/Minskning av kortfristiga skulder		-1 389	2 246
Kassaflöde från den löpande verksamheten		23 635	31 219
Prästlönetillgångar			
<i>Prästlönefastigheter</i>			
Förvärv av prästlönefastigheter		-11 882	-10 492
Försäljning av prästlönefastigheter		26 007	41 889
<i>Prästlönefondsmedel</i>			
Förvärv av värdepapper		-42 418	-16 920
Försäljning av värdepapper		14 104	16 641
Ökning/minskning övriga medel		14 917	-32 636
Kassaflöde från prästlönetillgångar		728	-1 518
Kassaflöde före utdelning		24 363	29 701
Utdelning till församlingar/pastorat och nationell nivå		-30 000	-30 000
Årets kassaflöde		-5 637	-299
Likvida medel vid årets början		37 518	37 817
Likvida medel vid årets slut	27	31 881	37 518

Noter

Not 1 Redovisnings- och värderingsprinciper

Belopp i kkr om inget annat anges.

Prästlönetillgångarnas årsredovisning har upprättats enligt årsredovisningslagen (1995:1554) och Bokföringsnämndens BFNAR 2012:1 Årsredovisning och koncernredovisning (K3). Vidare tillämpas rekommendationer utgivna av Svenska Kyrkans Redovisningskommitté (KRED). Redovisningsprinciperna är oförändrade i jämförelse med föregående år, om inget annat anges.

Intäktsredovisning

Intäkter redovisas till det verkliga värde av vad som erhållits eller kommer att erhållas och som är för egen räkning.

Försäljning av varor redovisas vid leverans till kunden, i enlighet med försäljningsvillkoren. Försäljning redovisas netto efter moms, rabatter och kursdifferenser vid försäljning i utländsk valuta.

Försäljning av prästlönefastighet redovisas vid köpeavtal vid kontraktstecknandet eller vid avtal om fastighetsreglering vid registrering hos lantmäteriet.

Virkesintäkter redovisas enligt följande

Leveransvirke	i den period inmätning skett vid industri
Avverkningsuppdrag och leveransrotköp	i den period avverkning skett
Rotposter	vid kontraktstecknandet

Övriga intäkter som intjänats intäktsredovisas enligt följande:

Arrende- och hyresintäkter	i den period uthyrningen avser
Ränteintäkter	i enlighet med effektiv avkastning
Erhållen utdelning	när rätten att erhålla utdelning bedöms som säker

Bidrag och offentliga bidrag

Bidrag och offentliga bidrag intäktsredovisas efter hand som villkor som är förknippade med bidragen uppfylls.

Leasing

All leasing, både när prästlönetillgångarna är leasetagare och leasegivare, redovisas som operationell leasing, dvs. leasingavgifterna, inklusive en första förhöjd avgift, redovisas som kostnad/intäkt linjärt över leasingperioden. Uppgifterna om avgifter i noten är redovisade till nominella belopp. Med leasingperiod avses en period som leasetagaren har avtalat att leasa en tillgång.

Inkomstskatt

Prästlönetillgångar beskattas från och med inkomståret 2014 som en inskränkt skattskyldig stiftelse. Endast inkomst av näringsverksamhet och innehav av fastighet beskattas. Kapitalvinster och andra inkomster som inte kommer från näringsverksamhet är alltid skattefria förutsatt att villkoren för inskränkt skattskyldighet är uppfyllda.

Aktuella skatter värderas utifrån de skattesatser och skatteregler som gäller på balansdagen.

Uppskjutna skatter värderas utifrån de skattesatser och skatteregler som är beslutade före balansdagen.

Uppskjuten skattefordran avseende underskottsavdrag eller framtida skattemässiga avdrag redovisas i den utsträckning det är sannolikt att avdraget kan avräknas mot överskott vid framtida beskattning.

Fordringar och skulder nettoredovisas endast när det finns legal rätt till kvittning.

Aktuell skatt, liksom, i förekommande fall, förändringar i uppskjuten skatt, redovisas i resultaträkningen om inte skatten är hänförlig till en händelse eller transaktion som redovisas direkt i eget kapital, då skatteeffekten redovisas där.

Immateriella tillgångar

Immateriella tillgångar som förvärvats av företaget är redovisade till anskaffningsvärde minus ackumulerade avskrivningar och nedskrivningar.

Avskrivningar

Avskrivning sker linjärt över tillgångens beräknade nyttjandeperiod. Avskrivningen redovisas som kostnad i resultaträkningen.

	<i>Koncern</i> år	<i>Moder- företag</i> år
Följande avskrivningstider tillämpas:		
<i>Förvärvade immateriella tillgångar</i>		
Balanserade utgifter, programvara	5	5

Materiella anläggningstillgångar

Materiell anläggningstillgång är en fysisk tillgång som innehas för att bedriva näringsverksamhet (ge ekonomiska fördelar/kassaflöde).

Materiella anläggningstillgångar redovisas till anskaffningsvärde minskat med avskrivningar. I anskaffningsvärdet ingår utgifter som direkt kan hänföras till förvärvet av tillgången.

För materiella anläggningstillgångar har skillnaden i förbrukningen av betydande komponenter bedömts vara oväsentlig. Anläggningstillgångarna har därför inte delats upp i komponenter.

Tillkommande utgifter som avser tillgångar som inte delas upp i komponenter läggs till anskaffningsvärdet till den del tillgångens prestanda ökar i förhållande till tillgångens värde vid anskaffningstidpunkten.

Utgifter för löpande reparation och underhåll redovisas som kostnader.

Realisationsvinster respektive realisationsförluster vid avyttring av prästlönefastighet redovisas på separat rad under rörelsens intäkter. Som avyttring av prästlönefastighet räknas även allframtidsupplåtelser av nyttjanderätt, servitut eller annat intrång där erhållen ersättning avser att täcka en på fastigheten bestående värdenedgång. Övriga realisationsvinster respektive realisationsförluster avseende anläggningstillgång redovisas som Övrig rörelseintäkt respektive Övrig rörelsekostnad.

Avskrivningar

Materiella anläggningstillgångar skrivs av systematiskt över tillgångens bedömda nyttjandeperiod. När tillgångarnas avskrivningsbara belopp fastställs beaktas i förekommande fall tillgångens restvärde.

Linjär avskrivningsmetod används för övriga typer av materiella tillgångar.

Mark har obegränsad nyttjandeperiod och skrivs inte av.

	Koncern år	Moder- företag år
Materiella anläggningstillgångar:		
Byggnader	25-50	25-50
Vägar	10	10
Maskiner och andra tekniska anläggningar	3-20	3-20

Skillnaden mellan ovan nämnda avskrivningar och skattemässigt gjorda avskrivningar redovisas i de enskilda företagen som ackumulerade överavskrivningar, vilka ingår i obeskattade reserver.

Nedskrivning av materiella anläggningstillgångar

När det finns en indikation på att en materiell anläggningstillgångs värde har minskat, görs en prövning av nedskrivningsbehov. För tillgångar som tidigare skrivits ner görs per varje balansdag en prövning av om återföring bör göras.

Varulager

Varulagret är upptaget till det lägsta av anskaffningsvärdet och nettoförsäljningsvärdet. Därvid har inkuransrisk beaktats. Anskaffningsvärdet beräknas enligt först in- först ut- principen eller vägda genomsnittspriser. I anskaffningsvärdet ingår förutom utgifter för inköp även utgifter för att bringa varorna till deras aktuella plats och skick. I egentillverkade halv- och helfabrikat består anskaffningsvärdet av direkta tillverkningskostnader och de indirekta kostnader som utgör mer än en oväsentlig del av den sammanlagda utgiften för tillverkningen. Vid värdering har hänsyn tagits till normalt kapacitetsutnyttjande.

Finansiella instrument

Finansiella instrument som redovisas i balansräkningen inkluderar värdepapper, kundfordringar och övriga fordringar, kortfristiga placeringar, leverantörsskulder och låneskulder. Instrumenten redovisas i balansräkningen när prästlönetillgångar blir part i instrumentets avtalsmässiga villkor. Finansiella tillgångar tas bort från balansräkningen när rätten att erhålla kassaflöden från instrumentet har löpt ut eller överförs och prästlönetillgångarna har överfört i stort sett alla risker och förmåner som är förknippade med äganderätten. Finansiella skulder tas bort från balansräkningen när förpliktelserna har reglerats eller på annat sätt upphört.

Prästlönefondsmedel - Övriga långfristiga värdepappersinnehav

Innehaven innehåller på lång sikt och redovisas inledningsvis till anskaffningsvärde. I efterföljande redovisning värderas posten fortsatt i enlighet med lägsta värdets princip till det lägsta av anskaffningsvärde eller marknadsvärde på balansdagen. De räntebärande tillgångarna redovisas i efterföljande redovisning till upplupet anskaffningsvärde.

Prästlönefondsplaceringar

Prästlönefondsmedel utgör en separat förvaltningsmassa, motsvarande förvaltningens bundna prästlönefondskapital, där insättningar och uttag ur värdepappersportföljen sker i samband med köp och försäljning av prästlönefastigheter. Samtliga tillgångar och eventuella fondlikvidskulder som är relaterade till portföljen redovisas på raden Prästlönefondsmedel i balansräkningen. Prästlönefondsmedlen förvaltas långsiktigt och redovisas som anläggningstillgång. Förvaltningen av prästlönefondsmedel utgör en kärnverksamhet i förvaltarens uppdrag och redovisas som egen rörelsegren. Avkastningen från prästlönefondsmedlen redovisas på separat rad under verksamhetens intäkter.

För de noterade värdepapper som ingår i prästlönefondsmedlen sker en kollektiv värdering. Det innebär att vid prövning av lägsta värdets princip/prövning av nedskrivningsbehov avräknas realiserade förluster mot realiserade vinster inom portföljen.

Kundfordringar och övriga fordringar

Fordringar redovisas som omsättningstillgångar med undantag för poster med förfallodag mer än 12 månader efter balansdagen, vilka klassificeras som anläggningstillgångar. Fordringar tas upp till det belopp som förväntas bli inbetalt efter avdrag för individuellt bedömda osäkra fordringar.

Kortfristiga placeringar

Värdepapper som är anskaffade med avsikt att innehas kortsiktigt redovisas inledningsvis till anskaffningsvärde och i efterföljande värderingar i enlighet med lägsta värdets princip till det lägsta av anskaffningsvärde och marknadsvärde.

Låneskulder och leverantörsskulder

Låneskulder och leverantörsskulder redovisas initialt till anskaffningsvärde efter avdrag för transaktionskostnader. Skiljer sig det redovisade beloppet från det belopp som ska återbetalas vid förfallotidpunkten periodiseras mellanskillnaden som räntekostnad över lånets löptid med hjälp av instrumentets effektivränta. Härigenom överensstämmer vid förfallotidpunkten det redovisade beloppet och det belopp som ska återbetalas.

Avsättningar

Med avsättningar avses förpliktelser på balansdagen som är säkra eller sannolika till sin förekomst men ovissa till belopp eller till den tidpunkt då de ska infrias. Avsättning redovisas med det belopp som motsvarar den bästa uppskattningen av den utbetalning som krävs för att reglera åtagandet.

Kassaflödesanalys

Kassaflödesanalysen upprättas enligt indirekt metod och visar prästlönetillgångarnas in- och utbetalningar uppdelade på löpande verksamhet, investeringsverksamhet, finansieringsverksamhet samt förvaldade prästlönetillgångar. Det redovisade kassaflödet omfattar endast transaktioner som medfört in- eller utbetalningar.

Som likvida medel klassificeras rörelsemedel bestående av kassamedel, disponibla tillgodohavanden hos banker och andra kreditinstitut, kyrkokontot samt kortfristiga placeringar som är noterade på en marknadsplats.

Eget kapital och lämnad utdelning

Eget kapital delas in i bundet och fritt eget kapital.

Bundet eget kapital utgörs av Prästlönefastighetskapital och Prästlönefondskapital. Vid försäljning av prästlönefastighet tillförs prästlönefondskapitalet ett belopp motsvarande erhållen köpeskilling. Detta uppnås genom omföringar inom eget kapital, enligt Eget kapital rapporten. Prästlönefondskapitalet värdesätts årligen, genom en kapitalisering som tas av avkastningen, för att trygga att kapitalet inte urholkas på grund av inflation. Vid köp av prästlönefastighet förs ett belopp motsvarande köpeskillingen om från prästlönefondskapital till prästlönefastighetskapital.

Fritt eget kapital utgörs av balanserade medel och årets resultat justerat för omföringar till/från bundet eget kapital samt lämnad utdelning.

Utdelning

Av stiftsfullmäktige beslutad utdelning redovisas direkt mot fritt eget kapital.

Ersättningar till anställda

Planer för vilka pensionspremier betalas redovisas som avgiftsbestämda vilket innebär att avgifterna kostnadsförs i resultaträkningen. ➔

Koncernredovisning

Dotterföretag


Dotterföretag är företag i vilka moderföretaget direkt eller indirekt innehar mer än 50 % av röstetalet eller på annat sätt har ett bestämmande inflytande. Bestämmande inflytande innebär en rätt att utforma ett företags finansiella och operativa strategier i syfte att erhålla ekonomiska fördelar. Redovisningen av rörelseförvärv bygger på enhetssynen. Det innebär att förvärvsanalysen upprättas per den tidpunkt då förvärvaren får bestämmande inflytande. Från och med denna tidpunkt ses förvärvaren och den förvärvade enheten som en redovisningsenhet. Tillämpningen av enhetssynen innebär vidare att alla tillgångar (inklusive goodwill) och skulder samt intäkter och kostnader medräknas i sin helhet även för delägda dotterföretag.

Anskaffningsvärdet för dotterföretag beräknas till summan av verkligt värde vid förvärvstidpunkten för erlagda tillgångar med tillägg av uppkomna och övertagna skulder samt emitterade eget kapitalinstrument, utgifter som är direkt hänförliga till rörelseförvärvet samt eventuell tilläggsköpeskilling. I förvärvsanalysen fastställs det verkliga värdet, med några undantag, vid förvärvstidpunkten av förvärvade identifierbara tillgångar och övertagna skulder samt minoritetsintresse. Minoritetsintresse värderas till verkligt värde vid förvärvstidpunkten. Från och med förvärvstidpunkten inkluderas i koncernredovisningen det förvärvade företagens intäkter och kostnader, identifierbara tillgångar och skulder liksom eventuell uppkommen goodwill eller negativ goodwill.

Intresseföretag

Aktieinnehav i intresseföretag, i vilka koncernen har lägst 20 % och högst 50 % av rösterna eller på annat sätt har ett betydande inflytande över den driftsmässiga och finansiella styrningen, redovisas enligt kapitalandelsmetoden. Kapitalandelsmetoden innebär att det i koncernen redovisade värdet på aktier i intresseföretag motsvaras av koncernens andel i intresseföretagens egna kapital, eventuella restvärden på koncernmässiga över- och undervärden, inklusive goodwill och negativ goodwill reducerat med eventuella internvinster. I koncernens resultaträkning redovisas som "Andel i intresseföretags resultat" koncernens andel i intresseföretagens resultat efter skatt justerat för eventuella avskrivningar på eller upplösningar av förvärvade över- respektive undervärden, inklusive avskrivning på goodwill/ upplösning av negativ goodwill. Erhållna utdelningar från intresseföretag minskar redovisat värde. Vinstandelar upparbetade efter förvärven av intresseföretagen som ännu inte realiserats genom utdelning, avsätts till kapitalandelsfonden.

Eliminering av transaktioner mellan koncernföretag, intresseföretag och gemensamt styrda företag

Koncerninterna fordringar och skulder, intäkter och kostnader och orealiserade vinster eller förluster som uppkommer vid transaktioner mellan koncernföretag, elimineras i sin helhet. Orealiserade vinster som uppkommer vid transaktioner med intresseföretag elimineras i den utsträckning som motsvarar koncernens ägarandel i företaget. Orealiserade förluster elimineras på samma sätt som orealiserade vinster, men endast i den utsträckning det inte finns någon indikation på något nedskrivningsbehov. 



Not 2 Information om oberoende rörelsegrenar

	2020	2019
Koncern		
Rörelsens intäkter fördelar sig på rörelsegrenar enligt följande:		
Skog	78 649	91 433
Jord	203	2 670
Fond	3 704	3 860
	82 556	97 963
Rörelseresultat fördelar sig på rörelsegrenar enligt följande:		
Skog (exkl realisationsresultat och avskrivn.)	28 824	32 448
Realisationsresultat vid avyttring av anl. tillgång	22 183	33 213
Avskrivning	-510	-424
	50 497	65 237
Jord (exkl realisationsresultat och avskrivn.)	153	166
Realisationsresultat vid avyttring av anl. tillgång	-	2 458
Avskrivning	-28	-28
	125	2 596
Fond (exkl realisationsresultat och avskrivning/nedskrivning)	967	2 018
Realisationsresultat vid avyttring av anl. tillgång	2 012	1 311
Avskrivning/nedskrivning	-777	-747
	2 202	2 582
Summa rörelseresultat	52 824	70 415
Varav realisationsresultat vid avyttring av anl. tillgång	24 195	36 982
Varav avskrivning/nedskrivning	-1 315	-1 199
Moderföretag		
Rörelsens intäkter fördelar sig på rörelsegrenar enligt följande:		
Skog	77 036	87 585
Jord	203	2 670
Fond	3 704	3 860
	80 943	94 115
Rörelseresultat fördelar sig på rörelsegrenar enligt följande:		
Skog (exkl realisationsresultat och avskrivn.)	30 725	31 530
Realisationsresultat vid avyttring av anl. tillgång	22 183	33 168
Avskrivning	-219	-194
	52 689	64 504
Jord (exkl realisationsresultat och avskrivn.)	153	166
Realisationsresultat vid avyttring av anl. tillgång	-	2 458
Avskrivning	-28	-28
	125	2 596
Fond (exkl realisationsresultat och avskrivning/nedskrivning)	967	1 949
Realisationsresultat vid avyttring av anl. tillgång	2 012	1 311
Avskrivning/nedskrivning	-777	-747
	2 202	2 513
Summa rörelseresultat	55 016	69 613
- varav realisationsresultat vid avyttring av anl. tillgång	24 195	36 937
Varav avskrivning/nedskrivning	-1 024	-969

Not 3 Nettoomsättning

	2020	2019
Koncern		
Nettoomsättning prästlönefastigheter		
<i>Intäkter skog</i>		
Avverkningsrätter	48 717	48 342
Leveransvirke		38
Biobränsle	1 319	2 316
Jaktarrende	1 451	1 463
Övriga intäkter	2 280	740
	53 767	52 899
<i>Intäkter jord</i>		
Jordbruksarrenden	203	211
	203	211
Nettoomsättning	53 970	53 110
Nettoomsättning övriga fastigheter		
Avverkningsrätter	188	2 280
Arrenden	20	18
Förvaltningsarvoden	356	110
Övriga intäkter	1 005	1 348
	1 569	3 756
Moderföretag		
Nettoomsättning prästlönefastigheter		
<i>Intäkter skog</i>		
Avverkningsrätter	48 717	48 342
Leveransvirke		38
Biobränsle	1 319	2 316
Jaktarrende	1 451	1 463
Övriga intäkter	2 280	740
	53 767	52 899
<i>Intäkter jord</i>		
Jordbruksarrenden	203	211
	203	211
Nettoomsättning	53 970	53 110

Not 4 Intäkter prästlönefond

	2020	2019
Koncern		
Intäkter prästlönefond		
Utdelningar	771	794
Realisationsresultat vid försäljningar	2 012	1 311
Räntor	351	356
Nedskrivningar/återföring nedskrivningar	-30	-
Övriga intäkter	600	1 400
	3 704	3 861

Moderföretag

Intäkter prästlönefond		
Utdelningar	771	794
Realisationsresultat vid försäljningar	2 012	1 311
Räntor	351	356
Nedskrivningar/återföring nedskrivningar	-30	-
Övriga intäkter	600	1 400
	3 704	3 861

Not 5 Operationell leasing - leasegivare

	2020	2019
Koncern		
<i>Framtida minimileaseavgifter som ska erhållas avseende icke uppsägningsbara leasingavtal:</i>		
Förfaller till betalning inom ett år	3 105	2 985
Förfaller till betalning senare än ett men inom fem år	6 166	6 088
Förfaller till betalning senare än fem år	30 519	31 753
Under perioden erhållna leasingavgifter	3 946	2 295

Moderföretag

<i>Framtida minimileaseavgifter som ska erhållas avseende icke uppsägningsbara leasingavtal:</i>		
Förfaller till betalning inom ett år	3 090	2 967
Förfaller till betalning senare än ett men inom fem år	6 160	6 079
Förfaller till betalning senare än fem år	30 519	31 753
Under perioden erhållna leasingavgifter	3 926	2 277

De huvudsakliga leasingavgifterna avser anläggningsarrenden och då främst vindkraft, jaktarrenden samt jordbruks/sidoarrenden.

Not 6 Inhyrd personal

Personal från stiftet har varit engagerade i verksamheten med en arbetsinsats motsvarande 0,9 heltidstjänster (0,9).

Not 7 Operationell leasing - leasetagare

	2020	2019
Koncern		
<i>Framtida minimileaseavgifter som ska erläggas avseende icke uppsägningsbara leasingavtal:</i>		
Förfaller till betalning inom ett år	160	214
Förfaller till betalning senare än ett men inom fem år	94	182
Under perioden kostnadsförda leasingavgifter	258	244
Moderföretag		
<i>Framtida minimileaseavgifter som ska erläggas avseende icke uppsägningsbara leasingavtal:</i>		
Förfaller till betalning inom ett år	-	69
Förfaller till betalning senare än ett men inom fem år	-	64
Under perioden kostnadsförda leasingavgifter	71	70

Den operationella leasingen utgörs i allt väsentligt av leasingbil, hyrda inventarier och lokaler. Storleken på de framtida leasingavgifterna redovisas till nominellt belopp. Variabla avgifter förekommer inte. Inventarier leasas på fyra år med möjlighet till utköp. Bilar leasas på tre år med möjlighet till utköp.

Not 8 Arvode och kostnadsersättning till revisorer

	2020	2019
Koncern		
<i>Kvalificerade revisorer</i>		
<i>PwC</i>		
Revisionsarvode	175	150
Andra uppdrag	20	
	195	150
Moderföretag		
<i>Kvalificerade revisorer</i>		
<i>PwC</i>		
Revisionsarvode	91	80
Andra uppdrag	20	
	111	80

Med revisionsuppdrag avses arbetsuppgifter som det enligt lag ankommer på prästlönetillgångarnas revisorer att utföra samt rådgivning eller annat biträde som föräns av iakttagelser vid sådana arbetsuppgifter.

Not 9 Anställda och personalkostnader

Medelantalet anställda

	2020	2019
Dotterföretag		
Kvinnor	3	3
Män	7	8
Totalt dotterföretag	10	11

	2020-01-01- 2020-12-31	2019-01-01- 2019-12-31
Dotterföretag		
Löner, arvoden och andra ersättningar		
Övriga anställda	5 142	5 440
	<u>5 142</u>	<u>5 440</u>
Pensionskostnader och andra sociala avgifter		
Pensionskostnader exkl särskild löneskatt	492	613
Andra sociala avgifter enligt lag och avtal	1 562	1 891
	<u>2 054</u>	<u>2 504</u>

Prästlönetillgångar i Västerås stift har inga utfästelser om pension eller avgångsvederlag till personer i ledande ställning.

Av koncernens pensionskostnader avser 0 kkr (0 kkr) gruppen styrelse och VD. Koncernens utestående pensionsförpliktelser till dessa uppgår till 0 kkr (0 kkr).

Not 10 Resultat från finansiella investeringar

	2020-01-01- 2020-12-31	2019-01-01- 2019-12-31
Koncern		
<i>Övriga ränteintäkter och liknande resultatposter</i>		
Ränteintäkter, övriga	274	267
	<u>274</u>	<u>267</u>
<i>Räntekostnader och liknande resultatposter</i>		
Räntekostnader	-3	-
	<u>-3</u>	<u>-</u>
Moderföretag		
<i>Övriga ränteintäkter och liknande resultatposter</i>		
Ränteintäkter, övriga	274	267
	<u>274</u>	<u>267</u>
<i>Räntekostnader och liknande resultatposter</i>		
Räntekostnader	-3	-
	<u>-3</u>	<u>-</u>

Not 11 Resultat från andelar i intresseföretag

	2020-01-01- 2020-12-31	2019-01-01- 2019-12-31
Andel i årets resultat	109	-
Summa	<u>109</u>	<u>-</u>

Not 12 Skatt på årets resultat

	2020-01-01- 2020-12-31	2019-01-01- 2019-12-31
Koncern		
Aktuell skatt	1 738	1 671
Uppskjuten skatt	148	64
Skatt på årets resultat	1 886	1 735
Redovisat resultat, i skattepliktig verksamhet, före skatt	32 394	32 290
Skatt beräknad enligt gällande skattesats (21,4%)	6 932	6 910
Skatteeffekt av ej avdragsgilla kostnader i den skattepliktiga verksamheten	4	6
Skatteeffekt av skillnader i bokföringsmässig avskrivning och skattemässig avskrivning	98	78
Skatteeffekt skogsavdrag och substansminskning	-5 297	-5 324
Skatteeffekt av schablonränta på periodiseringsfond	1	1
Skatteeffekt av uppskjuten skatt	148	64
Redovisad skattekostnad	1 886	1 735
Moderföretag		
Aktuell skatt	1 242	1 571
Skatt på årets resultat	1 242	1 571
Redovisat resultat, i skattepliktig verksamhet, före skatt	30 093	31 847
Skatt beräknad enligt gällande skattesats (21,4%)	6 440	6 815
Skatteeffekt av ej avdragsgilla kostnader i den skattepliktiga verksamheten	1	2
Skatteeffekt av skillnader i bokföringsmässig avskrivning och skattemässig avskrivning	98	78
Skatteeffekt skogsavdrag och substansminskning	-5 297	-5 324
Redovisad skattekostnad	1 242	1 571

Not 13 Prästlönefastigheter

	2020-12-31	2019-12-31
Koncern		
Ingående anskaffningsvärde	561 721	557 713
Inköp	6 557	10 271
Försäljningar och utrangeringar	-3 824	-6 263
Omklassificeringar	495	-
Utgående ackumulerade anskaffningsvärden	564 949	561 721
Ingående avskrivningar	-1 357	-1 135
Årets avskrivningar	-247	-222
Utgående ackumulerade avskrivningar	-1 604	-1 357
Utgående bokfört värde	563 345	560 364
Taxeringsvärden		
Mark	1 367 661	1 225 670
Byggnader	421	424
	1 368 082	1 226 094
Moderföretag		
Ingående anskaffningsvärde	562 646	558 638
Inköp	11 709	10 271
Försäljning och utrangeringar	-3 824	-6 263
Omklassificeringar	495	-
Utgående ackumulerade anskaffningsvärden	571 026	562 646
Ingående avskrivningar	-1 357	-1 135
Årets avskrivningar	-247	-222
Utgående ackumulerade avskrivningar	-1 604	-1 357
Utgående bokfört värde	569 422	561 289
Taxeringsvärden		
Mark	1 367 661	1 225 670
Byggnader	421	424
	1 368 082	1 226 094

Prästlönetillgångarna omfattas från och med år 2000 av bokföringsskyldighet. I den öppnings- balansräkning som upprättades 2000-01-01 värderades fastighetsbeståndet, med stöd av BFN U 95:3, till ett försiktigt beräknat marknadsvärde vilket ansågs motsvara då aktuella taxeringsvärden.

Prästlönetillgångarnas rättsliga status, förvaltning och bokföringsskyldighet regleras i lag. Prästlönefastigheterna bedöms utifrån den särskilda lagregleringen inte utgöra förvaltningsfastigheter i enlighet med allmänt råd i K3.

Under året har Prästlönetillgångar i Västerås stift köpt fyra fastigheter från dotterbolaget.

Not 14 Övrig mark

	2020-12-31	2019-12-31
Koncern		
Ingående anskaffningsvärde	24 351	24 351
Försäljningar och utrangeringar	-5 618	-
Utgående ackumulerade anskaffningsvärden	18 733	24 351
Ingående avskrivningar	-119	-97
Årets avskrivningar	-21	-21
Utgående ackumulerade avskrivningar	-140	-118
Utgående bokfört värde	18 593	24 233
Taxeringsvärden		
Mark	13 077	15 802
	13 077	15 802

Under året har dotterbolaget sålt fyra fastigheter till Prästlönetillgångar i Västerås stift.

Not 15 Maskiner och andra tekniska anläggningar

	2020-12-31	2019-12-31
Koncern		
Ingående anskaffningsvärde	16 150	16 048
Inköp	309	1 037
Försäljningar och utrangeringar	-	-935
Utgående ackumulerade anskaffningsvärden	16 459	16 150
Ingående avskrivningar	-9 343	-9 323
Försäljningar och utrangeringar	-	935
Årets avskrivningar	-1 017	-955
Utgående ackumulerade avskrivningar	-10 360	-9 343
Utgående bokfört värde	6 099	6 807
Moderföretag		
Ingående anskaffningsvärde	14 923	14 923
Utgående ackumulerade anskaffningsvärden	14 923	14 923
Ingående avskrivningar	-8 945	-8 198
Årets avskrivningar	-748	-748
Utgående ackumulerade avskrivningar	-9 693	-8 946
Utgående bokfört värde	5 230	5 977

Not 16 Pågående nyanläggningar och förskott materiella anläggningstillgångar

	2020-12-31	2019-12-31
Koncern		
Ingående balans	322	101
Utgifter under året	173	221
Under året färdigställda tillgångar	-495	-
Utgående bokfört värde	-	322
Moderföretag		
Ingående balans	322	101
Utgifter under året	173	221
Under året färdigställda tillgångar	-495	-
Utgående bokfört värde	-	322

Pågående nyanläggningar avser vägbyggnation och färdigställdes under 2020.

Not 17 Andelar i koncernföretag - prästlönefond

	2020-12-31	2019-12-31
Moderföretag		
Ingående anskaffningsvärde	23 528	23 528
Utgående ackumulerade anskaffningsvärden	23 528	23 528
Utgående bokfört värde	23 528	23 528

Specifikation av moderföretagets innehav av andelar i koncernföretag

Ägarandelen av kapitalet avses, vilket även överensstämmer med andelen av rösterna för totalt antal aktier.

Dotterföretag / Org nr / Säte	Kapital- andel	Rösträtts- andel	Antal andelar	Eget kapital/ årets resultat	Bokfört värde
Västerås Stift Skog AB 556661-8913, Hallstahammar	100%	100%	100 000	32 641/ 1 805	23 528

Not 18 Andelar i intresseföretag - prästlönefond

	2020-12-31	2019-12-31
Koncern		
<i>Ackumulerade anskaffningsvärden:</i>		
-Förvärv	2 381	-
-Omklassificeringar	13 632	-
-Vid årets slut	16 013	-
<i>Ackumulerade uppskrivningar:</i>		
-Årets uppskrivningar	109	-
Vid årets slut	109	-
Redovisat värde vid årets slut	16 122	-
Moderföretag		
<i>Ackumulerade anskaffningsvärden:</i>		
-Förvärv	2 381	-
-Omklassificeringar	13 632	-
Vid årets slut	16 013	-
Redovisat värde vid årets slut	16 013	-

Specifikation av moderföretagets och koncernens innehav av andelar i intresseföretag

<i>Intresseföretag / org nr, säte</i>	<i>Justerat EK /Årets resultat</i>	<i>Andelar / antal i % i)</i>	<i>Kapitalan- delens värde i koncernen</i>	<i>Redov värde hos moder- företaget</i>
Direkt ägda				
Dala Vind AB	80 226/	105 513/	16 122	16 013
556696-6940, Malung	-7 427	20,10		
			<u>16 122</u>	<u>16 013</u>

Under året har ytterligare investering gjorts i Dala Vind AB. Detta innebär att Dala Vind AB klassas som intressebolag.

i) Ägarandelen av kapitalet avses, vilket även överensstämmer med andelen av rösterna för totalt antal aktier.

Not 19 Prästlönefondsmedel

	<i>Anskaffningsvärde</i>		<i>Bokfört värde</i>		<i>Marknadsvärde</i>	
	<i>2020</i>	<i>2019</i>	<i>2020</i>	<i>2019</i>	<i>2020</i>	<i>2019</i>
Koncern och moderföretag						
Noterade aktier och andelar	44 111	16 213	44 111	16 213	49 215	17 008
Noterade räntebärande värdepapper	6 522	6 401	6 522	6 401	5 995	5 947
Onoterade värdepappersinnehav	15 390	29 096	633	14 369		
Övriga placeringar	29 790	44 707	29 790	44 708		
Summa prästlönefondsplaceringar	95 813	96 417	81 056	81 691		

<i>Förändring prästlönefondsmedel</i>	<i>2020</i>	<i>2019</i>
Koncern och moderföretag		
Ingående anskaffningsvärden	96 417	62 191
Investeringar under året	40 037	16 920
Omklassificering	-28 550	32 636
Försäljningar/avyttringar	-12 092	-15 330
Utgående ackumulerade anskaffningsvärden	<u>95 812</u>	<u>96 417</u>
Ingående nedskrivningar	-14 726	-14 726
Årets nedskrivningar	-30	
Utgående ackumulerade nedskrivningar	<u>-14 756</u>	<u>-14 726</u>
Utgående bokfört värde	81 056	81 691

Not 20 Förutbetalda kostnader och upplupna intäkter

	<i>2020-12-31</i>	<i>2019-12-31</i>
Koncern		
Upplupna ränteintäkter	348	473
Fortum Gråda	143	248
DalaKraft, Elhandel Högberget	50	132
Vindkraftsarronden	1 750	
Avverkningsrätt	9 002	6 182
Försäkringspremier	428	409
Övriga förutbetalda kostnader och upplupna intäkter	213	610
	<u>11 934</u>	<u>8 054</u>

Moderföretag		
Upplupna ränteintäkter	348	473
Fortum, Gråda	143	248
DalaKraft, Elhandel Högberget	50	132
Vindkraftsarrenden	1 750	
Försäkringspremier	424	406
Övriga förutbetalda kostnader och upplupna intäkter	47	336
	2 762	1 595

Not 21 Kassa och bank

Behållningen på kassa och bank avser till viss del behållning på det s.k. kyrkkontot. Kyrkkontot utgör i juridisk mening en fordran på Svenska kyrkans nationella nivå. De regelverk som styr kyrkkontot är dock av sådan karaktär att fordran i redovisnings-sammanhang ses som ett ordinärt banktillgodohavande.

Not 22 Avsättningar för uppskjuten skatteskuld

	2020-12-31	2019-12-31
Koncern		
Avsättning för uppskjuten skatt avs skogsavdrag	646	646
Avsättning för övriga skatter	407	258
	1 053	904

Not 23 Avsättning till skogsvård

	2020-12-31	2019-12-31
Koncern		
Avsättning till skogsvård	7 686	5 753
	7 686	5 753

Moderföretag

Avsättning till skogsvård	7 521	5 667
	7 521	5 667

<i>Avsättning till skogsvård</i>	2020-12-31	2019-12-31
----------------------------------	------------	------------

Koncern		
Avsättning vid årets början	5 753	8 323
Nya avsättningar	5 431	3 955
lanspråktaget belopp	-3 607	-6 291
Återfört outnyttjat belopp	-	-234
Ökning under perioden av diskonterade belopp	109	-
Avsättning vid årets slut	7 686	5 753

Moderföretag

Avsättning vid årets början	5 667	8 323
Nya avsättningar	5 266	3 869
lanspråktaget belopp	-3 521	-6 291
Återfört outnyttjat belopp	-	-234
Ökning under perioden av diskonterade belopp	109	-
Avsättning vid årets slut	7 521	5 667

Not 24 Övriga avsättningar

	2020-12-31	2019-12-31
Koncern och moderföretag		
Aterställningskostnad Vindkraftverk	63	50
	63	50

<i>Aterställningskostnader vindkraftverk</i>	2020-12-31	2019-12-31
Koncern och moderföretag		
Avsättning vid årets början	50	38
Nya avsättningar	13	12
Avsättning vid årets slut	63	50

Not 25 Upplupna kostnader och förutbetalda intäkter

	2020-12-31	2019-12-31
Koncern		
Förutbetalda arrendeintäkter	993	925
Upplupna personalkostnader	241	197
Upplupna revisionsarvoden	81	175
Övriga upplupna kostnader och förutbetalda intäkter	1 148	440
	2 463	1 737

Moderföretag		
Förutbetalda arrendeintäkter	983	915
Upplupna revisionsarvoden	53	90
Övriga upplupna kostnader och förutbetalda intäkter	621	199
	1 657	1 204

Not 26 Väsentliga händelser efter räkenskapsårets slut

Den första april 2021 efterträds stiftsjägmästare Erik Ling av Joakim Myhrman

Not 27 Likvida medel

Specifikation av likvida medel vid årets slut	2020	2019
Koncern		
Bank	45 510	45 613
	45 510	45 613
Moderföretag		
Bank	31 881	37 518
	31 881	37 518

Ovanstående poster har klassificerats som likvida medel med utgångspunkten att:

- De har en obetydlig risk för värdefluktuationer.
- De kan lätt omvandlas till kassamedel.
- De har en löptid om högst 3 månader från anskaffningstidpunkten.

Not 28 Koncernuppgifter

Inköp och försäljning inom koncernen

Av moderföretagets totala inköp och försäljning mätt i kronor avser 31,9% (37,5%) av inköpen och 0% (0,0%) av försäljningen dotterföretaget.

90,9% (92,2%) av intäkter prästlönefastigheter och 44,1% (57,7%) av rörelsens kostnader avser förvaltningsavtalet med dotterföretaget Västerås Stift Skog AB.

Andelar och utdelning

<i>Församling/pastorat</i>	<i>Andelar</i>	<i>Utdelning i kr 2021-07-01</i>
Arbogabygdens församling	2,681	402 150
Avesta-Grytnäs pastorat	0,626	93 900
Bjursås församling	1,375	206 250
By-Folkärna pastorat	1,497	224 550
Falu pastorat	2,197	329 550
Gagnefs pastorat	2,995	449 250
Gränge-Säfsnäs församling	0,987	148 050
Grythyttans församling	0,315	47 250
Hallstahammar-Kolbäcks församling	1,437	215 550
Hedemora, Husby och Garpenbergs församling	1,484	222 600
Hällefors-Hjulsjö församling	1,432	214 800
Idre-Särna församling	1,062	159 300
Järna med Nås och Äppelbo församling	3,503	525 450
Kumla, Tärna och Kila pastorat	1,885	282 750
Kungsörs församling	0,827	124 050
Köpings pastorat	3,40	510 000
Leksands-Djura-Siljansnäs pastorat	2,038	305 700
Lima-Transtrand församling	1,128	169 200
Linde bergslags församling	2,956	443 400
Ljusnarsbergs församling	0,842	126 300
Ludvika församling	0,445	66 750
Malungs församling	3,693	553 950
Mora församling	4,714	707 100
Nora bergslagsförsamling	1,554	233 100
Norberg-Karbennings församling	2,166	324 900
Norrbärke församling	1,281	192 150
Näsby-Fellingsbro pastorat	1,126	168 900
Orsa församling	1,644	246 600
Rättviks pastorat	5,331	799 650
Sala-Norrby-Möklinta pastorat	4,958	743 700
Skinnskatteberg med Hed och Gunnilbo församling	3,614	542 100
Stora Tuna och Torsångs pastorat	1,14	171 000
Sura-Ramnäs församling	2,791	418 650
Svärdsjö, Envikens och Sundborns pastorat	3,693	553 950
Säterbygdens församling	1,387	208 050
Söderbärke församling	4,702	705 300
Västanfors-Västervåla församling	1,415	212 250
Västerfärnebo-Fläckebo församling	2,057	308 550
Västerås pastorat	15,579	2 336 850
Åls församling	1,311	196 650
Älvdalens församling	0,732	109 800
Summa	100,00	15 000 000

Underskrifter

Västerås den 30 mars 2021



Göran Vestlund
Styrelseordförande



Britt Sandström




Lars-Erik Lunä



Antti Tsupukka



Leif Angmo



Björn Kruse



Hans Matsols


Vår revisionsberättelse har lämnats den 21 maj 2021



Anna-Kay Törnqvist



Lennart Kjellin



Anders Johnson



Emma Karlsson
Auktoriserad revisor
Öhrlings PricewaterhouseCoopers

Revisionsberättelse

Till stiftsfullmäktige i Västerås stift, avseende prästlönetillgångarna i Västerås stift, org.nr 817605-7404

Rapport om årsredovisningen

Uttalanden

Vi har utfört en revision av årsredovisningen för Prästlönetillgångar i Västerås stift för år 2020.

Enligt vår uppfattning har årsredovisningen upprättats i enlighet med årsredovisningslagen och ger en i alla väsentliga avseenden rättvisande bild av Prästlönetillgångar i Västerås stifts finansiella ställning per den 31 december 2020 och av dess finansiella resultat och kassaflöde för året enligt årsredovisningslagen. Förvaltningsberättelsen är förenlig med årsredovisningens övriga delar.

Vi tillstyrker därför att stiftsfullmäktige fastställer resultaträkningen och balansräkningen.

Grund för uttalanden

Vi har utfört revisionen enligt god revisionsred i Sverige. Revisorernas ansvar enligt denna sed beskrivs närmare i avsnitten *Den auktoriserade revisorns ansvar* samt *Den icke-auktoriserade revisorns ansvar*.

Vi är oberoende i förhållande till stiftet, enligt god revisionsred i Sverige. Jag som auktoriserad revisor har fullgjort mitt yrkesetiska ansvar enligt dessa krav.

Vi anser att de revisionsbevis vi har inhämtat är tillräckliga och ändamålsenliga som grund för våra uttalanden.

Egendomsnämndens ansvar

Det är egendomsnämnden, som har ansvaret för att årsredovisningen upprättas och att den ger en rättvisande bild enligt årsredovisningslagen. Egendomsnämnden ansvarar även för den interna kontroll som de bedömer är nödvändig för att upprätta en årsredovisning som inte innehåller några väsentliga felaktigheter, vare sig dessa beror på oegentligheter eller på misstag.

Vid upprättandet av årsredovisningen ansvarar egendomsnämnden för bedömningen av Prästlönetillgångarnas förmåga att fortsätta verksamheten. De upplyser, när så är tillämpligt, om förhållanden som kan påverka förmågan att fortsätta verksamheten och att använda antagandet om fortsatt drift. Antagandet om fortsatt drift tillämpas dock inte om stiftsfullmäktige avser att upplösa prästlönetillgångarna, upphöra med verksamheten eller inte har något realistiskt alternativ till att göra något av detta.

Den auktoriserade revisorns ansvar

Jag har utfört revisionen enligt International Standards on Auditing (ISA) och god revisionsred i Sverige. Mitt mål är att uppnå en rimlig grad av säkerhet om huruvida årsredovisningen som helhet inte innehåller några väsentliga felaktigheter, vare sig dessa beror på oegentligheter eller på misstag.

L.K

och att lämna en revisionsberättelse som innehåller våra uttalanden. Rimlig säkerhet är en hög grad av säkerhet, men är ingen garanti för att en revision som utförs enligt ISA och god revisionssed i Sverige alltid kommer att upptäcka en väsentlig felaktighet om en sådan finns. Felaktigheter kan uppstå på grund av oegentligheter eller misstag och anses vara väsentliga om de enskilt eller tillsammans rimligen kan förväntas påverka de ekonomiska beslut som användare fattar med grund i årsredovisningen.

Som del av en revision enligt ISA använder jag professionellt omdöme och har en professionellt skeptisk inställning under hela revisionen. Dessutom:

- identifierar och bedömer jag riskerna för väsentliga felaktigheter i årsredovisningen, vare sig dessa beror på oegentligheter eller på misstag, utformar och utför granskningsåtgärder bland annat utifrån dessa risker och inhämtar revisionsbevis som är tillräckliga och ändamålsenliga för att utgöra en grund för mina uttalanden. Risken för att inte upptäcka en väsentlig felaktighet till följd av oegentligheter är högre än för en väsentlig felaktighet som beror på misstag, eftersom oegentligheter kan innefatta agerande i maskopi, förfalskning, avsiktliga utelämnanden, felaktig information eller åsidosättande av intern kontroll.
- skaffar jag mig en förståelse av den del av stiftets interna kontroll som har betydelse för min revision för att utforma granskningsåtgärder som är lämpliga med hänsyn till omständigheterna, men inte för att uttala mig om effektiviteten i den interna kontrollen.
- utvärderar jag lämpligheten i de redovisningsprinciper som används och rimligheten i egendomsnämndens uppskattningar i redovisningen och tillhörande upplysningar.
- drar jag en slutsats om lämpligheten i att egendomsnämnden använder antagandet om fortsatt drift vid upprättandet av årsredovisningen. Jag drar också en slutsats, med grund i de inhämtade revisionsbevisen, om huruvida det finns någon väsentlig osäkerhetsfaktor som avser sådana händelser eller förhållanden som kan leda till betydande tvivel om stiftets förmåga att fortsätta verksamheten. Om jag drar slutsatsen att det finns en väsentlig osäkerhetsfaktor, måste jag i revisionsberättelsen fästa uppmärksamheten på upplysningarna i årsredovisningen om den väsentliga osäkerhetsfaktorn eller, om sådana upplysningar är otillräckliga, modifiera uttalandet om årsredovisningen. Mina slutsatser baseras på de revisionsbevis som inhämtas fram till datumet för revisionsberättelsen. Dock kan framtida händelser eller förhållanden göra att ett stift inte längre kan fortsätta verksamheten.
- utvärderar jag den övergripande presentationen, strukturen och innehållet i årsredovisningen, däribland upplysningarna, och om årsredovisningen återger de underliggande transaktionerna och händelserna på ett sätt som ger en rättvisande bild.

Jag måste informera egendomsnämnden om bland annat revisionens planerade omfattning och inriktning samt tidpunkten för den. Jag måste också informera om betydelsefulla iakttagelser under revisionen, däribland eventuella betydande brister i den interna kontrollen som jag identifierat.

De icke-auktoriserade revisorernas ansvar

Vi har att utföra en revision enligt kyrkoordningen och revisionslagen och därmed enligt god revisions sed i Sverige. Vårt mål är att uppnå en rimlig grad av säkerhet om huruvida årsredovisningen har upprättats i enlighet med årsredovisningslagen och om årsredovisningen ger en rättvisande bild av prästlönetillgångarnas resultat och ställning.

Rapport om andra krav enligt lagar och andra författningar samt kyrkoordningen

Uttalanden

Utöver vår revision av årsredovisningen har vi även utfört en revision av egendomsnämndens förvaltning för Prästlönetillgångar i Västerås stift för år 2020.

Vi tillstyrker att stiftsfullmäktige beviljar egendomsnämndens ledamöter ansvarsfrihet för räkenskapsåret.

Grund för uttalande

Vi har utfört revisionen enligt god revisionssed i Sverige. Vårt ansvar enligt denna beskrivs närmare i avsnittet *Revisorernas ansvar*. Vi är oberoende i förhållande till stiftet enligt god revisorssed i Sverige. Jag som auktoriserad revisor har i övrigt fullgjort mitt yrkesetiska ansvar enligt dessa krav.

Vi anser att de revisionsbevis vi har inhämtat är tillräckliga och ändamålsenliga som grund för vårt uttalande.

Egendomsnämndens ansvar

Egendomsnämnden ansvarar för prästlönetillgångarnas organisation och förvaltningen av prästlönetillgångarnas angelägenheter enligt kyrkoordningen. Detta innefattar bland annat att fortlöpande bedöma prästlönetillgångarnas ekonomiska situation och att tillse att prästlönetillgångarnas organisation är utformad så att bokföringen, medelsförvaltningen och stiftets ekonomiska angelägenheter i övrigt kontrolleras på ett betryggande sätt.

Revisorernas ansvar

Vårt mål beträffande revisionen av förvaltningen, och därmed vårt uttalande om ansvarsfrihet, är att inhämta revisionsbevis för att med en rimlig grad av säkerhet kunna bedöma om någon ledamot av egendomsnämnden i något väsentligt avseende företagit någon åtgärd eller gjort sig skyldig till någon försummelse som kan föranleda ersättningsskyldighet mot stiftet.

Rimlig säkerhet är en hög grad av säkerhet, men ingen garanti för att en revision som utförs enligt god revisionssed i Sverige alltid kommer att upptäcka åtgärder eller försummelser som kan föranleda ersättningsskyldighet mot stiftet.

Som en del av en revision enligt god revisionssed i Sverige använder den auktoriserade revisorn professionellt omdöme och har en professionellt skeptisk inställning under hela revisionen. Granskningen av förvaltningen grundar sig främst på revisionen av räkenskaperna. Vilka tillkommande granskningsåtgärder som utförs baseras på den auktoriserade revisorns professionella bedömning och övriga valda revisorers bedömning med utgångspunkt i risk och väsentlighet.

Det innebär att vi fokuserar granskningen på sådana åtgärder, områden och förhållanden som är väsentliga för verksamheten och där avsteg och överträdelser skulle ha särskild betydelse för stiftets situation. Vi går igenom och prövar fattade beslut, beslutsunderlag, vidtagna åtgärder och andra förhållanden som är relevanta för vårt uttalande om ansvarsfrihet.

Västerås den 21 maj 2020

Öhrlings PricewaterhouseCoopers AB



Emma Karlsson
Auktoriserad revisor



Anna-Kay Törnqvist



Anders Johnson



Lennart Kjellin