

Egendomsnämnden för

Prästlönetillgångar i Västerås stift

Org nr 817605-7407

får härmed avge

Årsredovisning och koncernredovisning

för räkenskapsåret 2022-01-01 - 2022-12-31

Ca HT SL P

Innehållsförteckning:**Sida**

Förvaltningsberättelse	1
Resultaträkning - koncernen	6
Balansräkning - koncernen	7
Eget kapital - koncern	9
Kassaflödesanalys - koncern	10
Resultaträkning - moderföretag	11
Balansräkning - moderföretag	12
Eget kapital - moderföretag	14
Kassaflödesanalys - moderföretag	15
Noter	16
Andelar och utdelning	34
Underskrifter	35 <i>h</i>

Se HT su PJ

Förvaltningsberättelse

Egendomsnämnden för Prästlönetillgångar i Västerås stift, 817605-7407, med säte i Västerås, får härmed avge årsredovisning och koncernredovisning för räkenskapsåret 2022-01-01 - 2022-12-31.

Information om verksamheten

Prästlönetillgångarna har sitt ursprung i fastigheter som donerades till kyrkan i syfte att avkastningen skulle användas för att avlöna församlingens präster. Numera delas avkastningen lika mellan det inomkyrkliga utjämningsystemen och de församlingar som ursprungligen fick donationen. Församlingarnas del av avkastningen fördelas utifrån en fördelningsnyckel som bygger på hur stora tillgångar man en gång gick in med i den gemensamma förvaltningen. Prästlönetillgångarna utgörs av prästlönefastigheter och prästlönefond.

Prästlönetillgångarna har genom tiden setts som självständiga och självägande stiftelseliknande rättssubjekt. En ordning som klarlades i samband med relationsförändringen kyrka-stat år 2000. Prästlönetillgångarna ska enligt kyrkoordningen kapitel 46 3 § förvaltas så effektivt som möjligt och på ett sådant sätt att de ger bästa möjliga uthålliga totalavkastning. Tillgångarna ska därtill förvaltas på ett etiskt försvarbart sätt i enlighet med kyrkans grundläggande värderingar samt med ändamål att bidra till de ekonomiska förutsättningarna för Svenska kyrkans förkunnelse. Endast avkastningen får användas för ändamålet.

Västerås stifts egendomsnämnd förvaltar stiftets prästlönetillgångar. Stiftets prästlönetillgångar består av verksamhetsgrenarna skog, jord och prästlönefond.

De förvaltade prästlönefastigheterna består av 43 752 ha produktiv skogsmark (varav 4 290 ha är avsatt för naturvård), 5 457 ha impediment, 259 ha åker- och betesmark samt 1 360 ha övrig mark.

Prästlönetillgångar i Västerås stift är moderföretag till Västerås Stift Skog AB.

Resultat och ställning

Belopp inom parentes anger föregående års värden.

Koncernens rörelseresultat uppgår till 40,0 mkr (39,4 mkr). Ungefär 0,2 mkr hänförs till realisationsvinster vid fastighetsförsäljningar och är inte utdelningsbart. Resultatet överträffar budget med ca 12 mkr och förklaras till största del av ökade intäkter för elförsäljning, en engångsersättning för ett försäkringsärende, högre virkespriser samt något lägre skogsvårdskostnader.

Totalt har ca 136 000 m³fub (151 000 m³fub) avverkats. Året har påverkats av fortsatt stora barkborreangrepp på skogen i Svealand och förvaltningen har en god beredskap för att avverka angripen skog samt skogar med hög risk för angrepp. Föryngringsavverkningen minskade något under året.

Prästlönetillgångar i Västerås stift och Västerås Stift Skog AB:s samlade resultat rensat från realisationsvinster vid fastighetsförsäljningar ger en direktavkastning på 2,1% (2,4%). Fördelningen av det totala kapitalet mellan verksamhetsgrenarna är: skog 92,9% (92,3%), jord 1,0% (1,0%) och fond 6,0% (6,7%).

Från och med upprättande av årsredovisning 2022 övergår Prästlönetillgångar i Västerås stift till att tillämpa KPIF (KPI med fast ränta) som inflationsmått för värdesäkring av prästlönefondskapitalet. Tidigare år har inflationsmättet KPI använts för motsvarande värdesäkring. Inflationsmåtten KPI och KPIF som redovisas av Statistiska centralbyrån skiljer sig på så sätt att KPIF inte påverkas av ändrade räntesatser för hushållens bolån. Enligt kyrkoordningens regler får prästlönetillgångarna inte ta upp lån för att finansiera investeringar i verksamheten. Det gör att prästlönetillgångarna inte belastas med kostnader till följd av att räntesatser på utlåning ändras. Inflationsmättet KPIF bedöms därför spegla den kostnadsbild som uppstår vid förvaltning av prästlönetillgångar på ett bättre sätt än vad KPI gör. Detta blir särskilt tydligt i tider av hög inflation. För år 2022 är förändringen av KPIF 10,2% mot KPI 12,3%, för värdesäkringen gör det en skillnad på ca 2,6 Mkr. ↵

Sc HT m p

Flerårsöversikt

Koncern

	2022	2021	2020	2019	2018
Rörelsens intäkter, mkr	70	69	83	98	65
- varav resultat vid avyttring					
av prästlönefastigheter, mkr	0,2	0,3	22	36	-
Årets resultat, mkr	48	36	51	69	36
Förslag till utdelning, mkr	10	30	30	30	30
Balansomslutning per bokslutsdag, mkr	781	761	757	733	697

Nyckeltal

Redovisas rensat från realisationsvinster vid fastighetsförsäljningar.

	2022	2021	2020	2019	2018
Vinstmarginal, skog (%)	56,6	55,5	51,3	55,4	58,1
Vinstmarginal, jord (%)	80,7	76,2	75,3	78,3	81,7

Direktavkastning, skog (%)	2,0	1,9	1,7	1,9	2,1
Direktavkastning, jord (%)	0,8	0,8	1,0	1,2	1,2
Direktavkastning, fond (%)	3,6	10,7	1,0	3,1	3,8
Direktavkastning förvaltade tillgångar	2,1	2,4	1,6	2,0	2,1

Totalavkastning

Totalavkastning, skog (%)	2,0	1,9	14,2	3,9	2,1
Totalavkastning, jord (%)	0,8	0,7	45,1	18,7	1,2
Totalavkastning, fond (%)	-7,4	15,3	5,1	9,7	0,9
Totalavkastning förvaltade tillgångar	1,4	2,6	14,0	4,3	2,0

Schabloniserade marknadsvärden för förvaltade tillgångar 1), mkr

Skog	1 819	1 814	1 820	1 641	1 676
Jord	21	19	19	13	15
Fond	118	132	102	85	46

Nyckeltalsdefinitioner

Vinstmarginal (%)

- Uppgiften beräknas som rörelseresultat, exklusive realisationsresultat och avskrivningar dividerat med rörelsens intäkter exklusive realisationsresultat.

Direktavkastning (%)


- Uppgiften beräknas som rörelseresultat exklusive realisationsresultat och avskrivningar dividerat med genomsnittligt marknadsvärde på förvaltade tillgångar.

Totalavkastning (%)

- Uppgiften beräknas som rörelseresultat plus värdeutveckling under året dividerat med genomsnittligt marknadsvärde på förvaltade tillgångar.

1) Schabloniserade marknadsvärden för jord och skog beräknas som taxeringsvärdet*1,33.

Förändringen i taxeringsvärdet år 2020 var ca 11% och förklarar därmed den stora skillnaden mellan åren.

I de nyckeltal som presenteras ovan beräknas direktavkastning och totalavkastning på det marknadsvärde för skog som beräknats enligt KRED:s riktlinjer 1,33 * taxeringsvärdet. Marknadsvärdet uppgår enligt denna beräkning till 1,8 mdr. Om värdet baseras på den fastighetsvärdering som togs fram inför Prästlönetillgångarnas skatteplikt 2010, justerat för prisändringar på fastighetsmarknaden fram till idag indikerar det ett marknadsvärde på skog på ca 2,9 mdr. Därutöver värderas mark som säljs av juridisk person ofta högre. Det verkliga marknadsvärdet kan därigenom antas vara väsentligt högre än de 1,8 mdr som anges i flerårsöversikten. 

Skogsbruk

Näringsverksamheten skog utgör den helt avgörande delen i Prästlönetillgångar i Västerås stifts resultat. Resultatet (rensat från realisationsvinster vid fastighetsförsäljningar) för året uppgår till 36,5 mkr (33,3mkr). Under året har 136 000 m³fub (151 300 m³fub) avverkats, fördelat på föryngringsavverkning 96 000 m³fub, gallring 38 000 m³fub, fröträd och övrig avverkning 2 000 m³fub. Volymerna stämmer med de budgeterade men en viss omfördelning mellan avverkningsmetoderna. Föryngringsavverkningen och övrig avverkning har minskat något och gallringen har ökat jämfört med budget.

Inom ramen för Svenska kyrkans klimatarbete har Skogforsk beräknat kolbalansen för den skogliga förvaltningen. Beräkningen visar att Prästlönetillgångar i Västerås stifts virkesförråd på ca 5,3 (5,2) miljoner m³sk binder motsvarande 7,9 (7,8) miljoner ton CO₂ (Koldioxid). Dessutom finns ett stort förråd av kol i skogsmark, motsvarande 13,5 (11,6) miljoner ton CO₂. Den relativt stora förändringen beror på att mätmetoden mäter översta 100 cm i marken, tidigare var mätningen 50 cm. Förrådet av markkol ökar långsamt, med motsvarande ca 3 000 (3 000) ton CO₂ per år. Den årliga tillväxten av skog är 237 000 (230 000) m³sk vilket motsvarar 345 000 (336 000) ton CO₂. Volymen avverkning låg 2022 på 163 000 (181 000) m³sk. Efter avdrag för övriga avgångar innebär detta att ytterligare 110 000 (34 000) ton CO₂ bundits i växande skog, där 95 % av ökningen sker på den delen av marken som är klassad som produktionsskog. Beräkningen visar också att en aktiv förvaltning med skogsvård och avverkning, virkestransporter och väghållning ger upphov till utsläpp av CO₂ från förbränningsmotorer. För Prästlönetillgångar i Västerås stift beräknas att utsläppen totalt ligger på 1 900 ton CO₂ per år. Reduktionskravet på motorbränslen år 2022 har dock medfört att endast 1 000 (1 400) ton är CO₂ av fossilt ursprung. De viktigaste posterna är avverkning och terrängtransport som står för 46 (40) % av utsläppen samt virkestransport och väghållning som står för 42 (51) % av utsläppen. Resterande 12 (9) % av utsläppen härrör från olika skogsvårdsarbeten som markberedning, plantering och röjning.

Marknaden för sågade trävaror har under 2022 varit mycket bra även om en tydlig inbromsning under kvartal fyra märks. Priserna på timmer har fortsatt uppåt från redan historiskt höga nivåer men sågverkskundernas vinster har inte kommit markägare till godo i samma utsträckning. Detsamma gäller massaveden. Ett flertal prishöjningar har skett under året och råvarupriserna är historiskt höga. Prisnivån i de avtal som hade tecknats för planerade avverkningsvolymerna har i viss mån omförhandlats under året och har fått en positiv utveckling på resultatet. Biobränslemarknaden har svängt under året där det inleddes med stort utbud men har övergått till stort underskott och ökade priser.

Kraftiga barkborreangrepp i och omkring vårt område har fortsatt påverkat verksamheten. Direkt i form av ändrad avverkningsplanering för att möta barkborreangreppen på egen skog samt en beredskap för att snabbt kunna hantera riskbestånd och nya angrepp innan det påverkar virkesvärdet.

En väl utförd skogsvård är grunden för ett skogsbruk med god lönsamhet. Under året har 483 hektar (440) markberetts och 554 hektar (462) har planterats. 1 162 hektar (1 164) ungskogsröjdes under 2022.

Prästlönetillgångarna i Västerås stift är sedan 1998 certifierade enligt FSC® (Forest Stewardship Council®). Knappt 10 % av den produktiva skogsmarksarealen är frivilligt avsatt för naturvårdsändamål. Vidare sparas en del av den brukade skogsmarksarealen i generell naturhänsyn vid avverkning.

Skogscertifieringen innebär att förvaltningen har ett långsiktigt perspektiv med syfte att bedriva ett ekonomiskt livskraftigt, miljöanpassat och socialt ansvarstagande skogsbruk. För att samordna arbetet med att upprätthålla certifieringen av svenska kyrkans prästlönetillgångar finns den ideella föreningen *Stiftens Egendomsförvaltningars Förening (STEF)*. Föreningens uppgift är att säkerställa medlemmarnas certifiering av respektive skogsbruk enligt FSC® (licensnummer SKSC: FSC-C014110) och PEFC™ (Programme for the Endorsement of Forest Certification) samt att erbjuda församlingsskogar PEFC™ certifiering. Som paraplyorganisation för gruppcertifikat enligt PEFC är föreningens ledningssystem certifierat i enlighet med ISO 14001, och arbetssätten inom ramen för detta tillämpas inom hela föreningen.

Arrendeintäkter från vindkraftsparker på Prästlönetillgångars mark blev betydligt högre än budgeterat på grund av höga elpriser. ➔

S₁ KT SK PJ

Jordbruk

Resultatet (rensat från realisationsvinster vid fastighetsförsäljningar) för året är 154 kkr (129KKr).

Prästlönefond

Prästlönefonden består av onoterade aktieinnehav i Västerås Stift Skog AB, Dala Vind AB, Green Resources AS, samt ytterligare några mindre poster onoterade värdepapper. De noterade innehaven består av Ethos räntefond och Ethos aktiefonder, Sverige och Globalt.

Väsentliga händelser under räkenskapsåret

Rysslands storskaliga invasion av Ukraina har indirekt påverkat verksamheten i stor utsträckning. En del av det är att energipriserna har ökat kraftigt, vilket i sin tur har orsakat att inflationen succesivt ökat under året och är på de högsta nivåerna på flera decennier. En annan del är att virke från Ryssland till europeiska industrier är belagda med strikta sanktioner vilket gjort att det uppstått en stor efterfrågan på virke. Överskott av massaved och biobränsle har under året förvandlats till stora underskott med kraftiga prishöjningar som följd.

Förvaltningen genomförde en ny avverkningsberäkning under året och en effekt av den blir kraftigt minskade volymer från förnygringsavverkning från och med 2023 och framåt. I samband med detta inleddes en verksamhetsöversyn med målet att anpassa organisationen till de nya avverkningsnivåerna.

Med målsättning att aktivt bidra till en ökad utbyggnad av sol- och vindkraft har flera olika projekt genomfört tidig dialog men inga nya nyttjanderättsavtal för sol- eller vindkraft har tecknats under året. Intresset från olika företag att undersöka möjligheten till olika energiprojekt är mycket stort.

Finansiella instrument

Prästlönetillgångar i Västerås stift har en policy för tillgångs- och finansförvaltningen som är fastställd 2022-12-06. Denna policy fastställs årligen.

Vid utgången av 2022 hade prästlönefondens noterade värdepappersinnehav ett marknadsvärde om 61,3 mkr (74,3 mkr).

Framtida utveckling samt väsentliga risker och osäkerhetsfaktorer

Utvecklingen av kriget i Ukraina och dess följd effekter på den svenska ekonomin är svårbedömda och osäkra. Det gäller framför allt energipriserna, inflationen och räntan.

Marknaden för sågade trävaror har varit mycket starkt 2022 och den fortsatta utvecklingen är mycket svårbedömd. Den underliggande efterfrågan på virkesråvara är fortsatt stor, dock förekommer det relativt stora lokala skillnader vad gäller både efterfrågan och pris.

Kyrkomötet 2021 beslutade att utreda hur skrivningen i kyrkoordningens 46 kap. ska utformas för att säkerställa en så ekologisk, ekonomisk, socialt och andligt hållbar skogsförvaltning som möjligt. Hur utredningen eventuellt kan komma att påverka förvaltningen av Prästlönetillgångar i Västerås stift är ännu oklart. Utredningsdirektiv blev färdigställda strax innan verksamhetsårets slut.

Osäkerhet och risker

Skogstillgångarna utgör merparten av Prästlönetillgångar i Västerås Stifts tillgångar. Riskerna kopplade till skogsinnehavet är därför de mest avgörande. Riskerna kan delas in i klimatrelaterade risker, biologiska risker och marknadsrisker. De klimatrelaterade riskerna och biologiska riskerna minskar till stor del genom att skogsinnehavet är utspritt över ett stort geografiskt område och att Prästlönetillgångar i Västerås stift har relativt få skiften som sammanhängande överstiger 1000 hektar. ▽

Su HT SK PJ

De fyra största sammanhängande skiftena, motsvarande 42 % av innehavet är helförsäkrade.

Klimatrelaterade risker

Stormar och bränder utgör risker för skogsinnehavet. Båda dessa kan tillfoga skogen stor skada med potentiellt stora kostnader till följd. Klimatförändringarna kan öka dessa problem. Å andra sidan ökar tillväxten på skogen på grund av höjda temperaturer och ökad nederbörd. Snöbrott utgör också en möjlig risk, men av mycket lokal och marginell karaktär.

Biologiska risker

Insektsangrepp och svampangrepp är potentiella risker. Under 2022 fortsatte de stora angreppen av granbarkborre på den svenska skogen. Koncentrationen av angrepp minskar något men utbredningen ökar.

Marknadsrisker

Virkespriserna varierar över tiden och är konjunkturberoende. Den underliggande efterfrågan på produkter från skogen är god men är trots det svårbedömd i detta ekonomiska läge.

Det ökande trycket på att avsätta skog och anpassa skogsbruksmetoderna från olika utomstående intressenter, bland annat manifesterat i den nya FSC standarden, medför begränsningar på det möjliga råvaruuttaget ur skogsinnehavet. En annan faktor som spelar in är den allmänna och inomkyrkliga skogsdebatten. Den är tidvis högljudd och polariserad vilket egentligen inte gynnar någon part. Det är en osäkerhet kring hur eventuella nya lagar, regler och direktiv från olika nivåer (EU, nationellt och kyrkligt) kommer att påverka den framtida skogsförvaltningen.

Vindkraft

Vindkraft är ett sätt att öka avkastningen på markinnehavet och kan ses som ett naturligt verksamhetsområde för Prästlönetillgångar i Västerås stift och ett steg i att följa Svenska kyrkans färdplan för klimatet.

Värdepapper

Verksamheten är exponerad för marknadsrisker bland annat kurs- och ränterisker, kreditrisker och korrelationsrisker. Dessutom operativa risker inklusive förvaltarrisk.

Miljöinformation

Prästlönetillgångar i Västerås stift bedriver en enligt miljöbalken anmälningspliktig verksamhet. Den anmälningspliktiga verksamheten, vindkraft, motsvarar 3,7% (2,5%) av koncernens omsättning.

Förslag till vinstdisposition

	<i>Belopp</i>
Från föregående år balanserat	10 649
Årets disponibla vinst	24 414
Disponibelt kapital	35 063
Egendomsnämnden föreslår att medlen fördelas på följande sätt:	
Utdelning till församling/pastorat	-5 000
Utdelning till nationell nivå	-5 000
Aterstående medel överförs i ny räkning	25 063

Hälften av utdelningen ska fördelas mellan församlingarna i förhållande till deras andel av stiftets samlade prästlönetillgångar. Den andra hälften betalas till nationell nivå

Vad beträffar företagets resultat och ställning i övrigt, hänvisas till efterföljande resultat- och balansräkningar med tillhörande bokslutskommentarer. ➔

Su KT 50 p

Resultaträkning - koncernen

Belopp i kkr	Not	2022-01-01- 2022-12-31	2021-01-01- 2021-12-31
Rörelsens intäkter	2		
Nettoomsättning prästlönefastigheter	3,5	56 774	53 824
Intäkter prästlönefond	4	5 076	6 747
Resultat vid avyttring av prästlönefastigheter		192	281
Nettoomsättning övriga fastigheter	3,5	1 206	4 957
Övriga rörelseintäkter		6 699	2 797
Förändring av lager av produkter i arbete, färdiga varor och pågående arbete		85	-51
Summa rörelsens intäkter		70 032	68 555
Rörelsens kostnader			
Kostnader för varor, material och vissa köpta tjänster		-10 488	-10 996
Kostnader för inhyrd personal	6	-938	-1 065
Övriga externa kostnader	7,8	-8 524	-7 750
Personalkostnader	9	-8 787	-8 014
Av- och nedskrivningar av materiella och immateriella anläggningstillgångar		-1 319	-1 347
Övriga rörelsekostnader		-	-2
Summa rörelsens kostnader		-30 056	-29 174
Rörelseresultat	2	39 976	39 381
Resultat från finansiella investeringar			
Övriga ränteintäkter och liknande resultatposter	10	451	129
Räntekostnader och liknande resultatposter		-1	-
Resultat från andelar i intresseföretag	11	11 276	-1 203
Resultat efter finansiella poster		51 702	38 307
Skatt på årets resultat	13	-3 240	-2 216
ÅRETS RESULTAT		48 462	36 091
Hänförligt till			
Moderföretagets ägare		48 462	36 091

Prästlönefastigheter och prästlönefonder ska förvaltas av Svenska kyrkan såsom självständiga förmögenheter. Endast avkastningen får användas för ändamålet. Resultaträkningen ovan är utformad för att följa god redovisningssed. Det redovisade resultatet är inte i sin helhet disponibelt för ändamålet. Enligt lag och kyrkoordning ska kapitalisering ske enligt nedan.

Årets resultat enligt resultaträkningen	48 462	36 091
Värdesäkring enl KO 46:11	-12 283	-4 905
Omföring av realisationsvinst fastighet i förhållande till anskaffningsvärde	-192	-215
Årets disponibla resultat	35 987	30 971

Su KT SK P

Balansräkning - koncernen

Belopp i kkr	Not	2022-12-31	2021-12-31
TILLGÅNGAR			
Anläggningstillgångar			
Materiella anläggningstillgångar			
Prästlönefastigheter	14	580 245	561 681
Övrig mark	15	-	18 320
Maskiner och andra tekniska anläggningar	16	3 736	4 483
Inventarier, verktyg och installationer	17	733	954
Pågående nyanläggningar och förskott avseende materiella anläggningstillgångar	18	-	253
		<u>584 714</u>	<u>585 691</u>
Finansiella anläggningstillgångar			
Andelar i intresseföretag, prästlönefond	20	26 195	14 919
Prästlönefondsmedel	21,23	87 865	98 587
		<u>114 060</u>	<u>113 506</u>
Summa anläggningstillgångar		698 774	699 197
Omsättningstillgångar			
Varulager			
Råvaror och förnödenheter		632	547
		<u>632</u>	<u>547</u>
Kortfristiga fordringar			
Kundfordringar		4 036	5 691
Övriga fordringar		661	3
Förutbetalda kostnader och upplupna intäkter	22	18 008	12 591
		<u>22 705</u>	<u>18 285</u>
Kassa och bank	23,30	58 642	42 728
Summa omsättningstillgångar		81 979	61 560
SUMMA TILLGÅNGAR		780 753	760 757

Sa KT SM PJ

Balansräkning - koncernen

Belopp i kkr	Not	2022-12-31	2021-12-31
EGET KAPITAL OCH SKULDER			
<i>Eget kapital</i>			
<i>Bundet eget kapital</i>			
Prästlönefastighetskapital		580 245	561 681
Prästlönefondskapital		132 600	138 688
Bundna reserver		4 728	1 252
<i>Fritt eget kapital</i>			
Balanserat resultat		9 493	11 999
Årets disponibla resultat		35 987	30 971
Summa eget kapital		763 053	744 591
<i>Avsättningar</i>			
Uppskjuten skatteskuld	25	1 226	947
Avsättning skogsvård	26	6 235	7 798
Övriga avsättningar	27	88	75
Summa avsättningar		7 549	8 820
<i>Kortfristiga skulder</i>			
Förskott från kunder		1 154	-
Leverantörsskulder		2 512	2 017
Aktuella skatteskulder		619	353
Övriga skulder		2 199	2 816
Upplupna kostnader och förutbetalda intäkter	28	3 667	2 160
Summa kortfristiga skulder		10 151	7 346
SUMMA EGET KAPITAL OCH SKULDER		780 753	760 757

Su KT SA PJ

Eget kapital - koncern

<i>Förändring av Eget kapital</i>	<i>Prästlöne- fastighets- kapital</i>	<i>Prästlöne- fondkapital</i>	<i>Bundna reserver</i>	<i>Fritt kapital</i>	<i>Disponibelt resultat</i>
Eget kapital 2021-01-01					
Belopp vid årets ingång	563 345	131 905	1 493	13 205	28 554
Omföring av föregående års resultat				28 554	-28 554
Köp/försäljning prästlönefastighet, bokfört värde	-1 439	1 439			
Omföring avskrivning byggnad	-225	224			
Årets resultat					36 091
<i>Avsättning till bundet eget kapital</i>					
Omföring av realisationsvinst fastighet		215			-215
Värdesäkring enligt KO 46:11		4 905			-4 905
<i>Utdelning</i>					
Utdelning till församling/pastorat				-15 000	
Utdelning till nationell nivå				-15 000	
Förskjutning mellan bundet och fritt eget kapital			-241	240	
Utgående balans 2021-12-31	561 681	138 688	1 252	11 999	30 971
Ingående balans 2022-01-01	561 681	138 688	1 252	11 999	30 971
Omföring av föregående års resultat				30 971	-30 971
Köp/försäljning prästlönefastighet, bokfört värde	18 739	-18 738			
Omföring avskrivning byggnad	-175	175			
Årets resultat					48 462
<i>Avsättning till bundet eget kapital</i>					
Omföring av realisationsvinst fastighet		192			-192
Värdesäkring enligt KO 46:11		12 283			-12 283
Utdelning till församling/pastorat				-15 000	
Utdelning till nationell nivå				-15 000	
Förskjutning mellan bundet och fritt eget kapital			3 476	-3 477	
Utgående balans 2022-12-31	580 245	132 600	4 728	9 493	35 987

Se KT rapport

Kassaflödesanalys - koncern

Belopp i kkr	Not	2022-12-31	2021-12-31
Den löpande verksamheten			
Rörelseresultat		39 976	39 381
<i>Justeringar för poster som inte ingår i kassaflödet</i>			
Av- och nedskrivningar samt återföring av nedskrivning		1 319	1 347
Ökning/minskning av avsättningar		-1 550	126
Resultat vid försäljning av anläggningstillgångar		-192	-3 995
Övriga poster som inte ingår i kassaflödet		-	-4
Erhållen ränta		451	129
Erlagd ränta		-1	-
		40 003	36 984
Betald skatt avseende näringsverksamhet		-2 695	-1 839
Kassaflöde från den löpande verksamheten före förändringar av rörelsekapital		37 308	35 145
<i>Kassaflöde från förändringar i rörelsekapital</i>			
Minskning/Ökning av varulager		-85	51
Minskning/Ökning av kortfristiga fordringar		-4 420	7 287
Ökning/Minskning av kortfristiga skulder		2 538	-2 729
Kassaflöde från den löpande verksamheten		35 341	39 754
Investeringsverksamheten (driften)			
Avyttring av fastigheter		-	610
Förvärv av materiella anläggningstillgångar		-175	-436
Kassaflöde från investeringsverksamheten		-175	174
Prästlönetillgångar			
<i>Prästlönefastigheter</i>			
Förvärv av prästlönefastigheter		-166	-623
Försäljning av prästlönefastigheter		192	2 090
<i>Prästlönefondsmedel</i>			
Förvärv av värdepapper		-	-20 196
Försäljning av värdepapper		104	17 067
Ökning/minskning övriga medel		10 618	-11 048
Kassaflöde från prästlönetillgångar		10 748	-12 710
Kassaflöde före utdelning		45 914	27 218
Utdelning till församlingar/pastorat och nationell nivå		-30 000	-30 000
Årets kassaflöde		15 914	-2 782
Likvida medel vid årets början		42 728	45 510
Förändring inom Likvida medel		15 914	-2 782
Likvida medel vid årets slut	30	58 642	42 728

Se HT sm p

Resultaträkning - moderföretag

Belopp i kkr	Not	2022-01-01- 2022-12-31	2021-01-01- 2021-12-31
Rörelsens intäkter			
Nettoomsättning prästlönefastigheter	2		
	3,5	56 774	53 824
Intäkter prästlönefond	4	5 076	6 747
Resultat vid avyttring av prästlönefastigheter		192	281
Övriga rörelseintäkter		6 647	2 407
Förändringar av lager av produkter i arbete, färdiga varor och pågående arbete		85	-51
Summa rörelsens intäkter		68 774	63 208
Rörelsens kostnader			
Kostnader för varor, material och vissa köpta tjänster		-10 847	-10 611
Kostnader för inhyrd personal	6	-938	-1 065
Övriga externa kostnader	7,8	-12 808	-11 299
Av- och nedskrivningar av materiella anläggningstillgångar		-939	-985
Övriga rörelsekostnader		-	-2
Summa rörelsens kostnader		-25 532	-23 962
Rörelseresultat	2	43 242	39 246
Resultat från finansiella investeringar			
Övriga ränteintäkter och liknande resultatposter	10	349	129
Resultat efter finansiella poster		43 591	39 375
Bokslutsdispositioner	12	-4 142	-
Skatt på årets resultat	13	-2 560	-2 220
ÅRETS RESULTAT		36 889	37 155
<p>Prästlönefastigheter och prästlönefonder ska förvaltas av Svenska kyrkan såsom självständiga förmögenheter. Endast avkastningen får användas för ändamålet. Resultaträkningen ovan är utformad för att följa god redovisningssed. Det redovisade resultatet är inte i sin helhet disponibelt för ändamålet. Enligt lag och kyrkoordning ska kapitalisering ske enligt nedan.</p>			
Årets resultat enligt resultaträkningen		36 889	37 155
Värdesäkring enl KO 46:11		-12 283	-4 905
Omföring av realisationsvinst fastighet i förhållande till anskaffningsvärde		-192	-215
Årets disponibla resultat		24 414	32 035

Sa KT Su pt

Balansräkning - moderföretag

Belopp i kkr	Not	2022-12-31	2021-12-31
TILLGÅNGAR			
Anläggningstillgångar			
Materiella anläggningstillgångar			
Prästlönefastigheter	14	591 702	567 758
Maskiner och andra tekniska anläggningar	16	3 736	4 483
Inventarier, verktyg och installationer	17	37	53
Pågående nyanläggningar och förskott avseende materiella anläggningstillgångar	18	-	253
		<u>595 475</u>	<u>572 547</u>
Finansiella anläggningstillgångar			
Andelar i koncernföretag, prästlönefond	19	13 528	13 528
Andelar i intresseföretag, prästlönefond	20	16 013	16 013
Prästlönefondsmedel	21,23	87 865	98 587
		<u>117 406</u>	<u>128 128</u>
Summa anläggningstillgångar		712 881	700 675
Omsättningstillgångar			
Varulager			
Råvaror och förnödenheter		632	547
		<u>632</u>	<u>547</u>
Kortfristiga fordringar			
Kundfordringar		225	84
Fordringar hos koncernföretag		7 434	12 880
Övriga fordringar		-	-
Förutbetalda kostnader och upplupna intäkter	22	8 863	4 642
		<u>16 522</u>	<u>17 606</u>
Kassa och bank	23,30	32 935	32 399
Summa omsättningstillgångar		50 089	50 552
SUMMA TILLGÅNGAR		762 970	751 227

Se RT sm p

Balansräkning - moderföretag

Belopp i kkr	Not	2022-12-31	2021-12-31
EGET KAPITAL OCH SKULDER			
<i>Eget kapital</i>			
<i>Bundet eget kapital</i>			
Prästlönefastighetskapital		591 702	567 758
Prästlönefondskapital		121 143	132 611
<i>Fritt eget kapital</i>			
Balanserat resultat		10 649	8 614
Årets disponibla resultat		24 414	32 035
Summa eget kapital		747 908	741 018
<i>Obeskattade reserver</i>			
Periodiseringsfonder	24	4 142	-
		4 142	-
<i>Avsättningar</i>			
Avsättning skogsvård	26	6 235	7 439
Övriga avsättningar	27	88	75
Summa avsättningar		6 323	7 514
<i>Kortfristiga skulder</i>			
Leverantörsskulder		704	390
Aktuella skatteskulder		840	500
Övriga skulder		1 394	479
Upplupna kostnader och förutbetalda intäkter	28	1 659	1 326
Summa kortfristiga skulder		4 597	2 695
SUMMA EGET KAPITAL OCH SKULDER		762 970	751 227

Se RT sk p

Eget kapital - moderföretag

<i>Förändring av Eget kapital</i>	<i>Prästlöne- fastighets- kapital</i>	<i>Prästlöne- fondkapital</i>	<i>Balanserat resultat</i>	<i>Disponibelt årsresultat</i>
Eget kapital 2021-01-01				
Belopp vid årets ingång	569 422	125 828	7 334	31 281
Omföring av föregående års resultat			31 281	-31 281
Köp/försäljning prästlönefastighet, bokfört värde	-1 439	1 439		
Omföring avskrivning byggnad	-225	225		
Årets resultat				37 155
<i>Avsättning till bundet eget kapital</i>				
Omföring av realisationsvinst fastighet		215		-215
Värdesäkring enligt KO 46:11		4 904		-4 905
<i>Utdelning</i>				
Utdelning till församling/pastorat			-15 000	
Utdelning till nationell nivå			-15 001	
Utgående balans 2021-12-31	567 758	132 611	8 614	32 035
Ingående balans 2022-01-01	567 758	132 611	8 614	32 035
Omföring av föregående års resultat			32 035	-32 035
Köp/försäljning prästlönefastighet, bokfört värde	24 119	-24 119		
Omföring avskrivning byggnad	-175	176		
Årets resultat				36 889
<i>Avsättning till bundet eget kapital</i>				
Omföring av realisationsvinst fastighet		192		-192
Värdesäkring enligt KO 46:11		12 283		-12 283
<i>Utdelning</i>				
Utdelning till församling/pastorat			-15 000	
Utdelning till nationell nivå			-15 000	
Utgående balans 2022-12-31	591 702	121 143	10 649	24 414

Su KT SM AJ

Kassaflödesanalys - moderföretag

Belopp i kkr	Not	2022-12-31	2021-12-31
Den löpande verksamheten			
Rörelseresultat		43 242	39 246
<i>Justeringar för poster som inte ingår i kassaflödet</i>			
Av- och nedskrivningar samt återföring av nedskrivning		939	10 985
Ökning/minskning av avsättningar		-1 192	-69
Resultat vid försäljning av anläggningstillgångar		-192	-3 635
Erhållen ränta		349	129
		43 146	46 656
Betald skatt avseende näringsverksamhet		-2 220	-1 243
Kassaflöde från den löpande verksamheten före förändringar av rörelsekapital		40 926	45 413
<i>Kassaflöde från förändringar i rörelsekapital</i>			
Minskning/Ökning av varulager		-85	51
Minskning/ Ökning av kortfristiga fordringar		1 084	-614
Ökning/Minskning av kortfristiga skulder		1 563	-1 556
Kassaflöde från den löpande verksamheten		43 488	43 294
Investeringsverksamheten (driften)			
Förvärv av materiella anläggningstillgångar		-	-65
Kassaflöde från investeringsverksamheten		-	-65
Prästlönetillgångar			
<i>Prästlönefastigheter</i>			
Förvärv av prästlönefastigheter		-23 866	-623
Försäljning av prästlönefastigheter		192	2 090
<i>Prästlönefondsmedel</i>			
Förvärv av värdepapper		-	-20 196
Försäljning av värdepapper		104	17 067
Ökning/minskning övriga medel		10 618	-11 049
Kassaflöde från prästlönetillgångar		-12 952	-12 711
Kassaflöde före utdelning		30 536	30 518
Utdelning till församlingar/pastorat och nationell nivå		-30 000	-30 000
Arets kassaflöde		536	518
Likvida medel vid årets början		32 399	31 881
Förändring inom Likvida medel		536	518
Likvida medel vid årets slut	30	32 935	32 399

Su KT SW PJ

Noter

Not 1 Redovisnings- och värderingsprinciper

Belopp i kkr om inget annat anges.

Prästlönetillgångarnas årsredovisning har upprättats enligt årsredovisningslagen (1995:1554) och Bokföringsnämndens BFNAR 2012:1 Årsredovisning och koncernredovisning (K3). Vidare tillämpas rekommendationer utgivna av Svenska Kyrkans Redovisningskommitté (KRED). Redovisningsprinciperna är oförändrade i jämförelse med föregående år, om inget annat anges.

Intäktsredovisning

Intäkter redovisas till det verkliga värde av vad som erhållits eller kommer att erhållas och som är för egen räkning.

Försäljning av varor redovisas vid leverans till kunden, i enlighet med försäljningsvillkoren. Försäljning redovisas netto efter moms, rabatter och kursdifferenser vid försäljning i utländsk valuta.

Försäljning av prästlönefastighet redovisas vid köpeavtal vid kontraktstecknandet eller vid avtal om fastighetsreglering vid registrering hos lantmäteriet.

Virkesintäkter redovisas enligt följande

Leveransvirke	i den period inmätning skett vid industri
Avverkningsuppdrag och leveransrotköp	i den period avverkning skett
Rotposter	vid kontraktstecknandet

Övriga intäkter som intjänats intäktsredovisas enligt följande:

Arrende- och hyresintäkter	i den period uthyrningen avser
Ränteintäkter	i enlighet med effektiv avkastning
Erhållen utdelning	när rätten att erhålla utdelning bedöms som säker

Bidrag och offentliga bidrag

Bidrag och offentliga bidrag intäktsredovisas efter hand som villkor som är förknippade med bidragen uppfylls.

Leasing

All leasing, både när prästlönetillgångarna är leasetagare och leasegivare, redovisas som operationell leasing, dvs. leasingavgifterna, inklusive en första förhöjd avgift, redovisas som kostnad/intäkt linjärt över leasingperioden. Uppgifterna om avgifter i noten är redovisade till nominella belopp. Med leasingperiod avses en period som leasetagaren har avtalat att leasa en tillgång.

Inkomstskatt

Prästlönetillgångar beskattas från och med inkomståret 2014 som en inskränkt skattskyldig stiftelse. Endast inkomst av näringsverksamhet och innehav av fastighet beskattas. Kapitalvinster och andra inkomster som inte kommer från näringsverksamhet är alltid skattefria förutsatt att villkoren för inskränkt skattskyldighet är uppfyllda.

Aktuella skatter värderas utifrån de skattesatser och skatteregler som gäller på balansdagen. Uppskjutna skatter värderas utifrån de skattesatser och skatteregler som är beslutade före balansdagen.

Uppskjuten skattefordran avseende underskottsavdrag eller framtida skattemässiga avdrag redovisas i den utsträckning det är sannolikt att avdraget kan avräknas mot överskott vid framtida beskattning.

Fordringar och skulder netto redovisas endast när det finns legal rätt till kvittning. +

Sa KT SK PT

Aktuell skatt, liksom, i förekommande fall, förändringar i uppskjuten skatt, redovisas i resultaträkningen om inte skatten är hänförlig till en händelse eller transaktion som redovisas direkt i eget kapital, då skatteeffekten redovisas där.

Immateriella tillgångar

Immateriella tillgångar som förvärvats av företaget är redovisade till anskaffningsvärde minus ackumulerade avskrivningar och nedskrivningar.

Avskrivningar

Avskrivning sker linjärt över tillgångens beräknade nyttjandeperiod. Avskrivningen redovisas som kostnad i resultaträkningen.

	Koncern år	Moder- företag år
Följande avskrivningstider tillämpas:		
Förvärvade immateriella tillgångar		
Balanserade utgifter, programvara	5	5

Materiella anläggningstillgångar

Materiell anläggningstillgång är en fysisk tillgång som innehas för att bedriva näringsverksamhet (ge ekonomiska fördelar/kassaflöde).

Materiella anläggningstillgångar redovisas till anskaffningsvärde minskat med avskrivningar. I anskaffningsvärdet ingår utgifter som direkt kan hänföras till förvärvet av tillgången.

För materiella anläggningstillgångar har skillnaden i förbrukningen av betydande komponenter bedömts vara oväsentlig. Anläggningstillgångarna har därför inte delats upp i komponenter.

Tillkommande utgifter som avser tillgångar som inte delas upp i komponenter läggs till anskaffningsvärdet till den del tillgångens prestanda ökar i förhållande till tillgångens värde vid anskaffningstidpunkten.

Utgifter för löpande reparation och underhåll redovisas som kostnader.

Realisationsvinster respektive realisationsförluster vid avyttring av prästlönefastighet redovisas på separat rad under rörelsens intäkter. Som avyttring av prästlönefastighet räknas även allframtidsupplåtelser av nyttjanderätt, servitut eller annat intrång där erhållen ersättning avser att täcka en på fastigheten bestående värdenedgång. Övriga realisationsvinster respektive realisationsförluster avseende anläggningstillgång redovisas som Övrig rörelseintäkt respektive Övrig rörelsekostnad.

Avskrivningar

Materiella anläggningstillgångar skrivs av systematiskt över tillgångens bedömda nyttjandeperiod. När tillgångarnas avskrivningsbara belopp fastställs beaktas i förekommande fall tillgångens restvärde.

Linjär avskrivningsmetod används för övriga typer av materiella tillgångar.

Mark har obegränsad nyttjandeperiod och skrivs inte av. 



	Koncern år	Moder- företag år
Materiella anläggningstillgångar:		
Byggnader	25-50	25-50
Vägar	10	10
Maskiner och andra tekniska anläggningar	3-20	3-20

Skillnaden mellan ovan nämnda avskrivningar och skattemässigt gjorda avskrivningar redovisas i de enskilda företagen som ackumulerade överavskrivningar, vilka ingår i obeskattade reserver.

Nedskrivning av materiella anläggningstillgångar

När det finns en indikation på att en materiell anläggningstillgångs värde har minskat, görs en prövning av nedskrivningsbehov. För tillgångar som tidigare skrivits ner görs per varje balansdag en prövning av om återföring bör göras.

Varulager

Varulagret är upptaget till det lägsta av anskaffningsvärdet och nettoförsäljningsvärdet. Därvid har inkuransrisk beaktats. Anskaffningsvärdet beräknas enligt först in- först ut- principen eller vägda genomsnittspriser. I anskaffningsvärdet ingår förutom utgifter för inköp även utgifter för att bringa varorna till deras aktuella plats och skick. I egentillverkade halv- och helfabrikat består anskaffningsvärdet av direkta tillverkningskostnader och de indirekta kostnader som utgör mer än en oväsentlig del av den sammanlagda utgiften för tillverkningen. Vid värdering har hänsyn tagits till normalt kapacitetsutnyttjande.

Finansiella instrument

Finansiella instrument som redovisas i balansräkningen inkluderar värdepapper, kundfordringar och övriga fordringar, kortfristiga placeringar, leverantörsskulder och låneskulder. Instrumenten redovisas i balansräkningen när prästlönetillgångar blir part i instrumentets avtalsmässiga villkor. Finansiella tillgångar tas bort från balansräkningen när rätten att erhålla kassaflöden från instrumentet har löpt ut eller överförs och prästlönetillgångarna har överfört i stort sett alla risker och förmåner som är förknippade med äganderätten. Finansiella skulder tas bort från balansräkningen när förpliktelserna har reglerats eller på annat sätt upphört.

Prästlönefondsmedel - Övriga långfristiga värdepappersinnehav

Innehaven innehas på lång sikt och redovisas inledningsvis till anskaffningsvärde. I efterföljande redovisning värderas posten fortsatt i enlighet med lägsta värdets princip till det lägsta av anskaffningsvärde eller marknadsvärde på balansdagen. De räntebärande tillgångarna redovisas i efterföljande redovisning till upplupet anskaffningsvärde.

Prästlönefondsplaceringar

Prästlönefondsmedel utgör en separat förvaltningsmassa, motsvarande förvaltningens bundna prästlönefondskapital, där insättningar och uttag ur värdepappersportföljen sker i samband med köp och försäljning av prästlönefastigheter. Samtliga tillgångar och eventuella fondlikvidskulder som är relaterade till portföljen redovisas på raden Prästlönefondsmedel i balansräkningen. Prästlönefondsmedlen förvaltas långsiktigt och redovisas som anläggningstillgång. Förvaltningen av prästlönefondsmedel utgör en kärnverksamhet i förvaltarens uppdrag och redovisas som egen rörelsegren. Avkastningen från prästlönefondsmedlen redovisas på separat rad under verksamhetens intäkter.

För de noterade värdepapper som ingår i prästlönefondsmedlen sker en kollektiv värdering. Det innebär att vid prövning av lägsta värdets princip/prövning av nedskrivningsbehov avräknas realiserade förluster mot realiserade vinster inom portföljen.

Kundfordringar och övriga fordringar

Fordringar redovisas som omsättningstillgångar med undantag för poster med förfallodag mer än 12 månader efter balansdagen, vilka klassificeras som anläggningstillgångar. Fordringar tas upp till det belopp som förväntas bli inbetalt efter avdrag för individuellt bedömda osäkra fordringar.

Su KT WJ

Kortfristiga placeringar

Värdepapper som är anskaffade med avsikt att innehas kortsiktigt redovisas inledningsvis till anskaffningsvärde och i efterföljande värderingar i enlighet med lägsta värdets princip till det lägsta av anskaffningsvärde och marknadsvärde.

Låneskulder och leverantörsskulder

Låneskulder och leverantörsskulder redovisas initialt till anskaffningsvärde efter avdrag för transaktionskostnader. Skiljer sig det redovisade beloppet från det belopp som ska återbetalas vid förfallotidpunkten periodiseras mellanskillnaden som räntekostnad över lånets löptid med hjälp av instrumentets effektivränta. Härigenom överensstämmer vid förfallotidpunkten det redovisade beloppet och det belopp som ska återbetalas.

Avsättningar

Med avsättningar avses förpliktelser på balansdagen som är säkra eller sannolika till sin förekomst men ovissa till belopp eller till den tidpunkt då de ska infrias. Avsättning redovisas med det belopp som motsvarar den bästa uppskattningen av den utbetalning som krävs för att reglera åtagandet.

Kassaflödesanalys

Kassaflödesanalysen upprättas enligt indirekt metod och visar prästlönetillgångarnas in- och utbetalningar uppdelade på löpande verksamhet, investeringsverksamhet, finansieringsverksamhet samt förvaltade prästlönetillgångar. Det redovisade kassaflödet omfattar endast transaktioner som medfört in- eller utbetalningar.

Som likvida medel klassificeras rörelsemedel bestående av kassamedel, disponibla tillgodohavanden hos banker och andra kreditinstitut, kyrkkontot samt kortfristiga placeringar som är noterade på en marknadsplats.

Eget kapital och lämnad utdelning

Eget kapital delas in i bundet och fritt eget kapital.

Bundet eget kapital utgörs av Prästlönefastighetskapital och Prästlönefondskapital. Vid försäljning av prästlönefastighet tillförs prästlönefondskapitalet ett belopp motsvarande erhållen köpeskilling. Detta uppnås genom omföringar inom eget kapital, enligt Eget kapital rapporten. Prästlönefondskapitalet värdesäkras årligen, genom en kapitalisering som tas av avkastningen, för att trygga att kapitalet inte urholkas på grund av inflation. Vid köp av prästlönefastighet förs ett belopp motsvarande köpeskillingen om från prästlönefondskapital till prästlönefastighetskapital.

Fritt eget kapital utgörs av balanserade medel och årets resultat justerat för omföringar till/från bundet eget kapital samt lämnad utdelning.

Utdelning

Av stiftsfullmäktige beslutad utdelning redovisas direkt mot fritt eget kapital.

Ersättningar till anställda

Planer för vilka pensionspremier betalas redovisas som avgiftsbestämda vilket innebär att avgifterna kostnadsförs i resultaträkningen. ✚

Sa HT SM PT

Koncernredovisning

Dotterföretag


Dotterföretag är företag i vilka moderföretaget direkt eller indirekt innehar mer än 50 % av röstetalet eller på annat sätt har ett bestämmande inflytande. Bestämmande inflytande innebär en rätt att utforma ett företags finansiella och operativa strategier i syfte att erhålla ekonomiska fördelar. Redovisningen av rörelseförvärv bygger på enhetssynen. Det innebär att förvärvsanalysen upprättas per den tidpunkt då förvärvaren får bestämmande inflytande. Från och med denna tidpunkt ses förvärvaren och den förvärvade enheten som en redovisningsenhet. Tillämpningen av enhetssynen innebär vidare att alla tillgångar (inklusive goodwill) och skulder samt intäkter och kostnader medräknas i sin helhet även för delägda dotterföretag.

Anskaffningsvärdet för dotterföretag beräknas till summan av verkligt värde vid förvärvstidpunkten för erlagda tillgångar med tillägg av uppkomna och övertagna skulder samt emitterade eget kapitalinstrument, utgifter som är direkt hänförliga till rörelseförvärvet samt eventuell tilläggsköpeskilling. I förvärvsanalysen fastställs det verkliga värdet, med några undantag, vid förvärvstidpunkten av förvärvade identifierbara tillgångar och övertagna skulder samt minoritetsintresse. Minoritetsintresse värderas till verkligt värde vid förvärvstidpunkten. Från och med förvärvstidpunkten inkluderas i koncernredovisningen det förvärvade företags intäkter och kostnader, identifierbara tillgångar och skulder liksom eventuell uppkommen goodwill eller negativ goodwill.

Intresseföretag

Aktieinnehav i intresseföretag, i vilka koncernen har lägst 20 % och högst 50 % av rösterna eller på annat sätt har ett betydande inflytande över den driftsmässiga och finansiella styrningen, redovisas enligt kapitalandelsmetoden. Kapitalandelsmetoden innebär att det i koncernen redovisade värdet på aktier i intresseföretag motsvaras av koncernens andel i intresseföretagens egna kapital, eventuella restvärden på koncernmässiga över- och undervärden, inklusive goodwill och negativ goodwill reducerat med eventuella internvinster. I koncernens resultaträkning redovisas som "Andel i intresseföretags resultat" koncernens andel i intresseföretagens resultat efter skatt justerat för eventuella avskrivningar på eller upplösningar av förvärvade över- respektive undervärden, inklusive avskrivning på goodwill/ upplösning av negativ goodwill. Erhållna utdelningar från intresseföretag minskar redovisat värde. Vinstandelar upparbetade efter förvärven av intresseföretagen som ännu inte realiserats genom utdelning, avsätts till kapitalandelsfonden.

Eliminering av transaktioner mellan koncernföretag, intresseföretag och gemensamt styrda företag

Koncerninterna fordringar och skulder, intäkter och kostnader och orealiserade vinster eller förluster som uppkommer vid transaktioner mellan koncernföretag, elimineras i sin helhet. Orealiserade vinster som uppkommer vid transaktioner med intresseföretag elimineras i den utsträckning som motsvarar koncernens ägarandel i företaget. Orealiserade förluster elimineras på samma sätt som orealiserade vinster, men endast i den utsträckning det inte finns någon indikation på något nedskrivningsbehov. 

Su RT SW JT

Not 2 Information om oberoende rörelsegrenar

	2022	2021
Koncern		
Rörelsens intäkter fördelar sig på rörelsegrenar enligt följande:		
Skog	64 759	61 606
Jord	197	202
Fond	5 076	6 747
	70 032	68 555
Rörelseresultat fördelar sig på rörelsegrenar enligt följande:		
Skog (exkl realisationsresultat och avskrivn.)	36 513	33 908
Realisationsresultat vid avyttring av anl. tillgång	192	641
Avskrivning	-567	-574
	36 138	33 975
Jord (exkl realisationsresultat och avskrivn.)	159	154
Avskrivning	-5	-25
	154	129
Fond (exkl realisationsresultat och avskrivning/nedskrivning)	4 431	2 671
Realisationsresultat vid avyttring av anl. tillgång	-	3 354
Avskrivning/nedskrivning	-747	-748
	3 684	5 277
Summa rörelseresultat	39 976	39 381
Varav realisationsresultat vid avyttring av anl. tillgång	192	3 995
Varav avskrivning/nedskrivning	-1 319	-1 347
Moderföretag		
Rörelsens intäkter fördelar sig på rörelsegrenar enligt följande:		
Skog	63 501	56 259
Jord	197	202
Fond	5 076	6 747
	68 774	63 208
Rörelseresultat fördelar sig på rörelsegrenar enligt följande:		
Skog (exkl realisationsresultat och avskrivn.)	39 399	33 771
Realisationsresultat vid avyttring av anl. tillgång	192	281
Avskrivning	-187	-212
	39 404	33 840
Jord (exkl realisationsresultat och avskrivn.)	159	154
Avskrivning	-5	-25
	154	129
Fond (exkl realisationsresultat och avskrivning/nedskrivning)	4 431	12 671
Realisationsresultat vid avyttring av anl. tillgång	-	3 354
Avskrivning/nedskrivning	-747	-10 748
	3 684	5 277
Summa rörelseresultat	43 242	39 246
- varav realisationsresultat vid avyttring av anl. tillgång	192	3 635
- varav avskrivning/nedskrivning	-939	-985

Sa KT v p

Not 3 Nettoomsättning

	2022	2021
Koncern		
Nettoomsättning prästlönefastigheter		
<i>Intäkter skog</i>		
Avverkningsrätter	48 689	47 170
Leveransvirke	-	1
Biobränsle	1 748	1 544
Jaktarrende	1 540	1 515
Övriga intäkter	4 600	3 392
	<u>56 577</u>	<u>53 622</u>
<i>Intäkter jord</i>		
Jordbruksarrenden	197	202
	<u>197</u>	<u>202</u>
Nettoomsättning	56 774	53 824
Nettoomsättning övriga fastigheter		
Avverkningsrätter	-	3 900
Arrenden	2	20
Förvaltningsarvoden	78	61
Övriga intäkter	1 126	976
	<u>1 206</u>	<u>4 957</u>
Nettoomsättning	1 206	4 957
Moderföretag		
Nettoomsättning prästlönefastigheter		
<i>Intäkter skog</i>		
Avverkningsrätter	48 689	47 170
Leveransvirke	-	1
Biobränsle	1 748	1 544
Jaktarrende	1 540	1 515
Övriga intäkter	4 600	3 392
	<u>56 577</u>	<u>53 622</u>
<i>Intäkter jord</i>		
Jordbruksarrenden	197	202
	<u>197</u>	<u>202</u>
Nettoomsättning	56 774	53 824

Sn KT Se PJ

Not 4 Intäkter prästlönefond

	2022	2021
Koncern		
Intäkter prästlönefond		
Utdelningar	2 169	11 493
Realisationsresultat vid försäljningar	-	3 354
Räntor	326	205
Nedskrivningar/återföring nedskrivningar	-	-10 000
Övriga intäkter	2 581	1 695
	5 076	6 747

Moderföretag

Intäkter prästlönefond

Utdelningar	2 169	11 493
Realisationsresultat vid försäljningar	-	3 354
Räntor	326	205
Nedskrivningar/återföring nedskrivningar	-	-10 000
Övriga intäkter	2 581	1 695
	5 076	6 747

Not 5 Operationell leasing - leasegivare

	2022	2021
Koncern		
<i>Framtida minimileaseavgifter som ska erhållas avseende icke uppsägningsbara leasingavtal:</i>		
Förfaller till betalning inom ett år	3 059	3 065
Förfaller till betalning senare än ett men inom fem år	6 178	6 372
Förfaller till betalning senare än fem år	28 299	29 314
Under perioden erhållna leasingavgifter	6 267	5 080
Moderföretag		
<i>Framtida minimileaseavgifter som ska erhållas avseende icke uppsägningsbara leasingavtal:</i>		
Förfaller till betalning inom ett år	3 059	3 053
Förfaller till betalning senare än ett men inom fem år	6 178	6 366
Förfaller till betalning senare än fem år	28 299	29 314
Under perioden erhållna leasingavgifter	6 265	5 060

De huvudsakliga leasingavgifterna avser anläggningsarrenden och då främst vindkraft, jaktarrenden samt jordbruks/sidoarrenden.

Not 6 Inhyrd personal

Personal från stiftet har varit engagerade i verksamheten med en arbetsinsats motsvarande 0,9 heltidstjänster (0,9)

Se KT u PJ

Not 7 Operationell leasing - leasetagare

	2022	2021
Koncern		
<i>Framtida minimileaseavgifter som ska erläggas avseende icke uppsägningsbara leasingavtal:</i>		
Förfaller till betalning inom ett år	232	220
Förfaller till betalning senare än ett men inom fem år	28	116
Under perioden kostnadsförda leasingavgifter	264	238
Moderföretag		
<i>Framtida minimileaseavgifter som ska erläggas avseende icke uppsägningsbara leasingavtal:</i>		
Förfaller till betalning inom ett år	63	64
Förfaller till betalning senare än ett men inom fem år	-	59
Under perioden kostnadsförda leasingavgifter	67	48

Den operationella leasingen utgörs i allt väsentligt av leasingbil, hyrda inventarier och lokaler. Storleken på de framtida leasingavgifterna redovisas till nominellt belopp. Variabla avgifter förekommer inte. Inventarier leasas på fyra år med möjlighet till utköp. Bilar leasas på tre år med möjlighet till utköp.

Not 8 Arvode och kostnadsersättning till revisorer

	2022	2021
Koncern		
<i>Kvalificerade revisorer</i>		
<i>PwC</i>		
Revisionsarvode	181	170
	181	170
Moderföretag		
<i>Kvalificerade revisorer</i>		
<i>PwC</i>		
Revisionsarvode	104	91
	104	91

Med revisionsuppdrag avses arbetsuppgifter som det enligt lag ankommer på prästlönetillgångarnas revisorer att utföra samt rådgivning eller annat biträde som föranleds av iakttagelser vid sådana arbetsuppgifter.

Sa KT su p

Not 9 Anställda och personalkostnader

Medelantalet anställda

	2022	2021
Dotterföretag		
Kvinnor	3	3
Män	7	7
Totalt dotterföretag	10	10

	2022-01-01- 2022-12-31	2021-01-01- 2021-12-31
Dotterföretag		
Löner, arvoden och andra ersättningar		
Övriga anställda	5 859	5 269
	5 859	5 269
Pensionskostnader och andra sociala avgifter		
Pensionskostnader exkl särskild löneskatt	561	617
Andra sociala avgifter enligt lag och avtal	2 024	1 857
	2 585	2 474

Prästlönetillgångar i Västerås stift har inga utfästelser om pension eller avgångsvederlag till personer i ledande ställning.

Av koncernens pensionskostnader avser 0 kkr (0 kkr) gruppen styrelse och VD. Koncernens utestående pensionsförpliktelser till dessa uppgår till 0 kkr (0 kkr).

Not 10 Resultat från finansiella investeringar

	2022-01-01- 2022-12-31	2021-01-01- 2021-12-31
Koncern		
<i>Övriga ränteintäkter och liknande resultatposter</i>		
Räntor	451	129
	451	129
<i>Räntekostnader och liknande resultatposter</i>		
Räntekostnader	-1	-
	-1	-
Moderföretag		
<i>Övriga ränteintäkter och liknande resultatposter</i>		
Räntor	349	129
	349	129

Se KT SW

Not 11 Resultat från andelar i intresseföretag

	2022-01-01- 2022-12-31	2021-01-01- 2021-12-31
Andel i årets resultat	11 276	-1 203
Summa	11 276	-1 203

Not 12 Bokslutsdispositioner, övriga

	2022-01-01- 2022-12-31	2021-01-01- 2021-12-31
Periodiseringsfond, årets avsättning	4 142	-
Summa	4 142	-

Not 13 Skatt på årets resultat

	2022-01-01- 2022-12-31	2021-01-01- 2021-12-31
Koncern		
Aktuell skatt	2 960	2 323
Uppskjuten skatt	280	-107
Skatt på årets resultat	3 240	2 216
Redovisat resultat, i skattepliktig verksamhet, före skatt	38 688	34 755
Skatt beräknad enligt gällande skattesats (20,6%)	7 970	7 159
Skatteeffekt av ej avdragsgilla kostnader i den skattepliktiga verksamheten	2	1
Skatteeffekt av skillnader i bokföringsmässig avskrivning och skattemässig avskrivning	120	108
Skatteeffekt skogsavdrag och substansminskning	-5 123	-4 953
Skatteeffekt av schablonränta på periodiseringsfond	1	2
Skatteeffekt av uppskjuten skatt	280	-101
Skattereduktion för investeringar anskaffade år 2021	-14	-
Övrigt	4	-
Redovisad skattekostnad	3 240	2 216
Moderföretag		
Aktuell skatt	2 560	2 220
Skatt på årets resultat	2 560	2 220
Redovisat resultat, i skattepliktig verksamhet, före skatt	36 709	34 297
Skatt beräknad enligt gällande skattesats (20,6 % fg år 21,4%)	7 562	7 065
Skatteeffekt av ej avdragsgilla kostnader i den skattepliktiga verksamheten	1	-
Skatteeffekt av skillnader i bokföringsmässig avskrivning och skattemässig avskrivning	120	108
Skatteeffekt skogsavdrag och substansminskning	-5 123	-4 953
Redovisad skattekostnad	2 560	2 220


Sr KT sk

Not 14 Prästlönefastigheter

	2022-12-31	2021-12-31
Koncern		
Ingående anskaffningsvärde	563 444	564 949
Inköp	18 443	371
Försäljningar och utrangeringar	-	-1 876
Omklassificeringar	296	-
Utgående ackumulerade anskaffningsvärden	582 183	563 444
Ingående avskrivningar	-1 763	-1 604
Försäljning och utrangeringar	-	66
Årets avskrivningar	-175	-225
Utgående ackumulerade avskrivningar	-1 938	-1 763
Utgående bokfört värde	580 245	561 681
Taxeringsvärden		
Mark	1 380 784	1 363 316
Byggnader	421	421
	1 381 205	1 363 737
Moderföretag		
Ingående anskaffningsvärde	569 521	571 026
Inköp	23 823	371
Försäljning och utrangeringar	-	-1 876
Omklassificeringar	296	-
Utgående ackumulerade anskaffningsvärden	593 640	569 521
Ingående avskrivningar	-1 763	-1 604
Försäljning och utrangeringar	-	66
Årets avskrivningar	-175	-225
Utgående ackumulerade avskrivningar	-1 938	-1 763
Utgående bokfört värde	591 702	567 758
Taxeringsvärden		
Mark	1 380 784	1 363 316
Byggnader	421	421
	1 381 205	1 363 737

Prästlönetillgångarna omfattas från och med år 2000 av bokföringsskyldighet. I den öppningsbalansräkning som upprättades 2000-01-01 värderades fastighetsbeståndet, med stöd av BFN U 95:3, till ett försiktigt beräknat marknadsvärde vilket ansågs motsvara då aktuella taxeringsvärden.

Prästlönetillgångarnas rättsliga status, förvaltning och bokföringsskyldighet regleras i lag. Prästlönefastigheterna bedöms utifrån den särskilda lagregleringen inte utgöra förvaltningsfastigheter i enlighet med allmänt råd i K3.

Under året har Prästlönetillgångar i Västerås stift köpt resterande två fastigheter från dotterbolaget 

SE KT SA

Not 15 Övrig mark

	2022-12-31	2021-12-31
Koncern		
Ingående anskaffningsvärde	18 483	18 733
Försäljningar och uttrangeringar	-18 483	-250
Utgående ackumulerade anskaffningsvärden	-	18 483
Ingående avskrivningar	-163	-141
Försäljningar och uttrangeringar	163	-
Årets avskrivningar	-	-22
Utgående ackumulerade avskrivningar	-	-163
Utgående bokfört värde	-	18 320
Taxeringsvärden		
Mark	-	12 612
	-	12 612

Under året har dotterbolaget sålt resterande två fastigheter till Prästlönetillgångar i Västerås stift.

Not 16 Maskiner och andra tekniska anläggningar

	2022-12-31	2021-12-31
Koncern		
Ingående anskaffningsvärde	14 923	14 923
Utgående ackumulerade anskaffningsvärden	14 923	14 923
Ingående avskrivningar	-10 440	-9 693
Årets avskrivningar	-747	-747
Utgående ackumulerade avskrivningar	-11 187	-10 440
Utgående bokfört värde	3 736	4 483
Moderföretag		
Ingående anskaffningsvärde	14 923	14 923
Utgående ackumulerade anskaffningsvärden	14 923	14 923
Ingående avskrivningar	-10 440	-9 693
Årets avskrivningar	-747	-747
Utgående ackumulerade avskrivningar	-11 187	-10 440
Utgående bokfört värde	3 736	4 483

Sa KT sa pt

Not 17 Inventarier, verktyg och installationer

	2022-12-31	2021-12-31
Koncern		
Ingående anskaffningsvärde	1 973	1 536
Inköp	175	437
Utgående ackumulerade anskaffningsvärden	2 148	1 973
Ingående avskrivningar	-1 019	-667
Årets avskrivningar	-397	-352
Utgående ackumulerade avskrivningar	-1 416	-1 019
Utgående bokfört värde	732	954
Moderföretag		
Ingående anskaffningsvärde	65	-
Inköp	-	65
Utgående ackumulerade anskaffningsvärden	65	65
Ingående avskrivningar	-12	-
Årets avskrivningar	-17	-12
Utgående ackumulerade avskrivningar	-29	-12
Utgående bokfört värde	36	53

Not 18 Pågående nyanläggningar och förskott materiella anläggningstillgångar

	2022-12-31	2021-12-31
Koncern		
Ingående balans	253	-
Utgifter under året	43	253
Under året färdigställda tillgångar	-296	-
Utgående bokfört värde	-	253
Moderföretag		
Ingående balans	253	-
Utgifter under året	43	253
Under året färdigställda tillgångar	-296	-
Utgående bokfört värde	-	253

Se KT SM PJ

Not 19 Andelar i koncernföretag - prästlönefond

	2022-12-31	2021-12-31
Moderföretag		
Ingående anskaffningsvärde	13 528	23 528
Utdelning		-10 000
Utgående ackumulerade anskaffningsvärden	13 528	13 528
Utgående bokfört värde	13 528	13 528

Specifikation av moderföretagets innehav av andelar i koncernföretag

Ägarandelen av kapitalet avses, vilket även överensstämmer med andelen av rösterna för totalt antal aktier.

Dotterföretag / Org nr / Säte	Kapital- andel	Rösträtts- andel	Antal andelar	Eget kapital/ årets resultat	Bokfört värde
Västerås Stift Skog AB 556661-8913, Hallstahammar	100	100	100 000	25 221/ 2 201	13 528

Not 20 Andelar i intresseföretag - prästlönefond

	2022-12-31	2021-12-31
Koncern		
Ingående anskaffningsvärde	14 919	16 122
-Årets andel i intresseföretagens resultat	11 276	-1 203
Utgående bokfört värde	26 195	14 919
Moderföretag		
Ingående anskaffningsvärde	16 013	16 013
Utgående bokfört värde	16 013	16 013

Specifikation av moderföretagets och koncernens innehav av andelar i intresseföretag

Intresseföretag / org nr, säte	Justerat EK /Årets resultat	Andelar / antal i % i)	Kapitalan- delens värde i koncernen	Redov värde hos moder- företaget
Direkt ägda				
Dala Vind AB 556696-6940, Malung	130 351/ 56 450	105 513/ 20,10	26 195	16 013
			26 195	16 013

i) Ägarandelen av kapitalet avses, vilket överensstämmer med andel av röster för totalt antal aktier.

Sa KT m fj

Not 21 Prästlönefondsmedel

	Anskaffningsvärde		Bokfört värde		Marknadsvärde	
	2022	2021	2022	2021	2022	2021
Koncern och moderföretag						
Noterade aktier och andelar	50 697	50 697	50 697	50 697	56 055	68 471
Noterade räntebärande värdepapper	6 522	6 522	6 522	6 522	5 286	5 864
Onoterade värdepappersinnehav	15 183	15 286	426	530		
Övriga placeringar	30 220	40 838	30 220	40 838		
Summa prästlönefondsplaceringar	102 622	113 343	87 865	98 587		

Förändring prästlönefondsmedel		2022	2021
Koncern och moderföretag			
Ingående anskaffningsvärden		113 343	95 812
Investeringar under året		-	20 196
Omklassificering		-10 618	11 048
Försäljningar/avyttringar		-103	-13 713
Utgående ackumulerade anskaffningsvärden		102 622	113 343
Ingående nedskrivningar		-14 757	-14 756
Utgående ackumulerade nedskrivningar		-14 757	-14 756
Utgående bokfört värde		87 865	98 587

Not 22 Förutbetalda kostnader och upplupna intäkter

	2022-12-31	2021-12-31
Koncern		
Upplupna ränteintäkter	-	53
Fortum Gråda	787	657
DalaKraft, Elhandel Högberget	430	367
Vindkraftsarrenden	4 194	2 883
Avverkningsrätt	8 655	7 856
Försäkringspremier	443	440
Övriga förutbetalda kostnader och upplupna intäkter	3 499	335
	18 008	12 591
Moderföretag		
Upplupna ränteintäkter	-	53
Fortum, Gråda	787	657
DalaKraft, Elhandel Högberget	430	367
Vindkraftsarrenden	4 194	2 883
Försäkringspremier	439	436
Övriga förutbetalda kostnader och upplupna intäkter	3 013	246
	8 863	4 642

Not 23 Kassa och bank

Behållningen på kassa och bank avser till viss del behållning på det s.k. kyrkkontot. Kyrkkontot utgör i juridisk mening en fordran på Svenska kyrkans nationella nivå. De regelverk som styr kyrkkontot är dock av sådan karaktär att fordran i redovisningssammanhang ses som ett ordinärt banktillgodohavande. ➔

Sn KT SM PJ

Not 24 Periodiseringsfonder

	2022-12-31	2021-12-31
Periodiseringsfond,avsatt vid beskattningsår 2022	4 142	
	4 142	-

Av periodiseringsfonder utgör 853 tkr uppskjuten skatt.

Not 25 Avsättningar för uppskjuten skatteskuld

	2022-12-31	2021-12-31
Koncern		
Avsättning för uppskjuten skatt avs skogsavdrag	-	622
Avsättning för övriga skatter	1 226	325
	1 226	947

Not 26 Avsättning till skogsvård

	2022-12-31	2021-12-31
Koncern		
Avsättning till skogsvård	6 235	7 798
	6 235	7 798
Moderföretag		
Avsättning till skogsvård	6 235	7 439
	6 235	7 439

<i>Avsättning till skogsvård</i>	2022-12-31	2021-12-31
Koncern		
Avsättning vid årets början	7 798	7 686
Nya avsättningar	3 866	6 161
lanspråktaget belopp	-5 018	-6 045
Återfört outnyttjat belopp	-359	-
Ökning under perioden av diskonterade belopp	-52	-4
Avsättning vid årets slut	6 235	7 798
Moderföretag		
Avsättning vid årets början	7 439	7 521
Nya avsättningar	3 866	5 802
lanspråktaget belopp	-5 018	-5 880
Ökning under perioden av diskonterade belopp	-52	-4
Avsättning vid årets slut	6 235	7 439

Not 27 Övriga avsättningar

	2022-12-31	2021-12-31
Koncern och moderföretag		
Återställningskostnad Vindkraftverk	88	75
	88	75

<i>Återställningskostnader vindkraftverk</i>	2022-12-31	2021-12-31
Koncern och moderföretag		
Avsättning vid årets början	75	63
Nya avsättningar	13	12
Avsättning vid årets slut	88	75

Sa RT SM PJ

Not 28 Upplupna kostnader och förutbetalda intäkter

	2022-12-31	2021-12-31
Koncern		
Förutbetalda arrendeintäkter	1 135	972
Upplupna personalkostnader	864	285
Upplupna revisionsarvoden	72	168
Övriga upplupna kostnader och förutbetalda intäkter	1 596	735
	3 667	2 160
Moderföretag		
Förutbetalda arrendeintäkter	1 135	970
Upplupna revisionsarvoden	35	90
Övriga upplupna kostnader och förutbetalda intäkter	489	266
	1 659	1 326

Not 29 Väsentliga händelser efter räkenskapsårets slut

Verksamhetsöversynen är klar och en ny organisation kommer att implementeras under året. Förvaltningen minskar från tio personer till sex.

Inflationen fortsätter att ligga kvar på en hög nivå och kommer att påverka värdesäkringen relativt mycket även detta år.

Kriget i Ukraina pågår fortfarande och det finns inga tecken på att det kommer att avslutas i närtid. Säkerhetsläget i vårt närområde är förändrat och kommer att vara det under lång tid framöver. Hur situationen kommer att utvecklas och hur detta kan komma att påverka verksamheten är fortsatt oklar.

Not 30 Likvida medel

Specifikation av likvida medel vid årets slut	2022	2021
Koncern		
Bank	58 642	42 728
	58 642	42 728
Moderföretag		
Bank	32 935	32 399
	32 935	32 399

Ovanstående poster har klassificerats som likvida medel med utgångspunkten att:

- De har en obetydlig risk för värdefluktuationer.
- De kan lätt omvandlas till kassamedel.
- De har en löptid om högst 3 månader från anskaffningstidpunkten.

Not 31 Koncernuppgifter

Inköp och försäljning inom koncernen

Av moderföretagets totala inköp och försäljning mätt i kronor avser 29,3% (29,6%) av inköpen och 0% (0,0%) av försäljningen dotterföretaget.

79,3% (86,4%) av intäkter prästlönefastigheter och 53,1% (53,3%) av rörelsens kostnader avser förvaltningsavtalet med dotterföretaget Västerås Stift Skog AB. ↵

Sn RT SM PJ

Andelar och utdelning

<i>Församling/pastorat</i>	<i>Andelar</i>	<i>Utdelning i kr 2023-07-01</i>
Arbogabygdens församling	2,681	134 050
Avesta-Grytnäs pastorat	0,626	31 300
Bjursås församling	1,375	68 750
By-Folkärna pastorat	1,497	74 850
Bärke pastorat	5,983	299 150
Falu pastorat	2,197	109 850
Gagnefs pastorat	2,995	149 750
Grythyttans församling	0,315	15 750
Gränge-Säfsnäs församling	0,987	49 350
Hallstahammar-Kolbäckes församling	1,437	71 850
Hedemora, Husby och Garpenbergs församling	1,484	74 200
Hällefors-Hjulsjö församling	1,432	71 600
Idre-Särna församling	1,062	53 100
Järna med Nås och Äppelbo församling	3,503	175 150
Kumla, Tärna och Kila pastorat	1,885	94 250
Kungsörs församling	0,827	41 350
Köpings pastorat	3,40	170 000
Leksands pastorat	3,349	167 450
Lima-Transtrand församling	1,128	56 400
Linde bergslags församling	2,956	147 800
Ljusnarsbergs församling	0,842	42 100
Ludvika församling	0,445	22 250
Malungs församling	3,693	184 650
Mora församling	4,714	235 700
Nora bergslagsförsamling	1,554	77 700
Norberg-Karbenings församling	2,166	108 300
Näsby-Fellingsbro pastorat	1,126	56 300
Orsa församling	1,644	82 200
Rättviks pastorat	5,331	266 550
Sala-Norrby-Möklinta pastorat	4,958	247 900
Skinnskatteberg med Hed och Gunnilbo församling	3,614	180 700
Stora Tuna och Torsångs pastorat	1,14	57 000
Sura-Ramnäs församling	2,791	139 550
Svärdsjö, Envikens och Sundborns pastorat	3,693	184 650
Säterbygdens församling	1,387	69 350
Västanfors-Västervåla församling	1,415	70 750
Västerfärnebo-Fläckebo församling	2,057	102 850
Västerås pastorat	15,579	778 950
Älvdalens församling	0,732	36 600
Summa	100,00	5 000 000

Se KT sm pt

Underskrifter

Västerås



Sture Karlsson
Styrelseordförande

2023-03-28



Britt Sandström

2023-03-28



Lars Ericson

2023-03-28



Lars-Erik Lunå

2023-04-05



Peter Bernövall

2023-03-28



Rune Vikman

2023-03-28



Caroline Närhi

2023-03-28

Vår revisionsberättelse har lämnats den 10 maj 2023



Jörgen Eklund



Göran Broås



Birgitta Andersson

Öhrlings PricewaterhouseCoopers



Emma Karlsson
Auktoriserad revisör